

Cuadro de mando

Janda Litoral





1. Definición estratégica
GDR Janda

2. Perspectivas del cuadro de mando

3. Cuadro de mando (principal)

3.1 Desarrollo territorial

3.2 Financiera

3.3 Ciudadanía

3.4 Funcionamiento interno

4. Anexo: Objetivos EDL

Grupo de Desarrollo Rural del Litoral de la Janda y de los Alcornocales

Misión

Visión

Valores



Visión

Nuestra visión es consolidar el Grupo de Desarrollo Rural:

- Convirtiéndonos en el principal interlocutor e instrumento en el territorio de las diferentes Administraciones Públicas y otras organizaciones públicas y privadas.
- Llegando a ser el líder como organización de desarrollo rural siendo referente en el territorio del Litoral de la Janda y de Los Alcornocales.
- Siendo el principal referente para la población local y sus organizaciones (actores locales).
- Aglutinando a todos los agentes del territorio con capacidad de vertebrar a todos los sectores y hacerlos partícipes en la formulación de estrategias de desarrollo territorial.

Valores

1. Calidad y agilidad en la gestión.
2. Rigor en la ejecución de los programas de desarrollo y proyectos.
3. Transparencia en la información y la gestión, comunicación y publicidad de todas las actividades que realiza.
4. Confianza, claridad y honestidad.
5. Cercanía a los beneficiarios de programas y proyectos.
6. Igualdad y respeto hacia todos los agentes, colectivos, etc. que intervienen en el territorio.
7. Confidencialidad.
8. Compromiso con el territorio de todo el equipo humano trabajadores y órganos de gobierno.
9. Trabajo en equipo, para aprovechar conocimientos y sinergias.
10. Proactividad de todo equipo humano, trabajadores y órganos de gobierno.
11. Calidad personal y profesional, cualificación continua y motivación de nuestro equipo humano

Misión

Aglutinar, catalizar y dinamizar al conjunto de actores locales más relevantes del territorio con el propósito de potenciar el desarrollo sostenible y la mejora de la calidad de vida del Litoral de La Janda y de Los Alcornocales, a través de las siguientes líneas de actuación:

- ➔ Diseñar e implementar una estrategia de desarrollo territorial, haciendo participe en todo el proceso a los principales actores locales como representantes del conjunto de la población.
- ➔ Colaborar con la Administración Pública en la gestión de Programas de Desarrollo Rural, Turismo Sostenible y demás Políticas de fomento socioeconómico.
- ➔ Diseño y Gestión de proyectos.

Así mismo, identificamos y aprovechamos oportunidades de desarrollo generadas, a partir de la valorización y aprovechamiento de recursos ambientales y productivos existentes, y apoyamos y ponemos en marcha todo tipo de iniciativas innovadoras (aprovechadoras de los recursos locales, generadoras de empleo, respetuosas con el medio ambiente, con uso masivo de las TIC, estimuladoras de una cultura emprendedora, que valoricen el patrimonio rural, etc.):

- Todo ello dirigido a todo el capital humano comprendido dentro del territorio, tales como empresas, organizaciones, colectivos, emprendedores y particulares, ya sean públicos o privados; empleando para ello todas las herramientas que sean necesarias.

- Con un enfoque de cooperación en el diseño y desarrollo de actuaciones e intercambio de experiencias con otras organizaciones públicas o privadas de dentro y fuera del territorio de actuación (cooperación intra e inter-territorial).

Principales actividades de la intervención del programa de desarrollo rural en el territorio de actuación.

Hub de desarrollo e innovación rural

Perspectiva desarrollo territorial

El objetivo es conocer el impacto generado por la EDL en el territorio, a través de los proyectos desarrollados en el marco de la misma. Permitirá conocer en que medida las actuaciones desarrolladas han dado respuesta a los retos planteados por el territorio.

¿Cómo contribuye la EDL al desarrollo económico y social del territorio y cuál es su impacto?

Perspectiva financiera

El objetivo de esta perspectiva es conocer el grado del cumplimiento presupuestario de la estrategia que inversión pública y privada se ha ejecutado en el territorio.

¿Cuál ha sido la ejecución económica de la EDL?

Perspectiva ciudadana

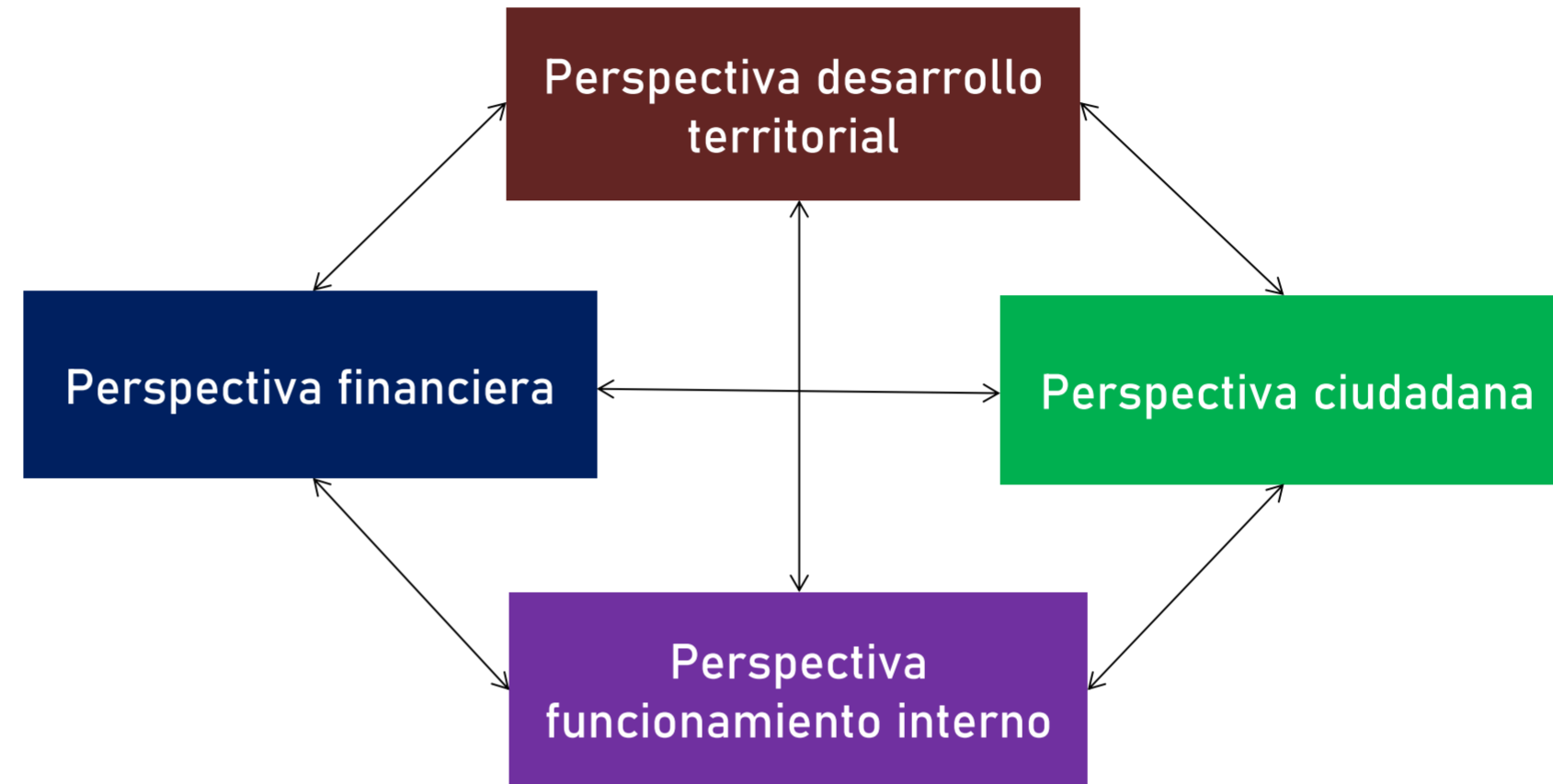
El objetivo de esta perspectiva es conocer cuál es la percepción de la ciudadanía y agentes económicos respecto a la EDL.

¿Cuál es la percepción por parte de la ciudadanía sobre la EDL, su satisfacción, conocimiento y sensibilización?

Perspectiva funcionamiento interno

El objetivo principal es conocer el funcionamiento interno de la EDL, sus procesos, procedimientos, plazos y ejecución administrativa.

¿Cómo se está gestionando la ejecución y desarrollo de la EDL?

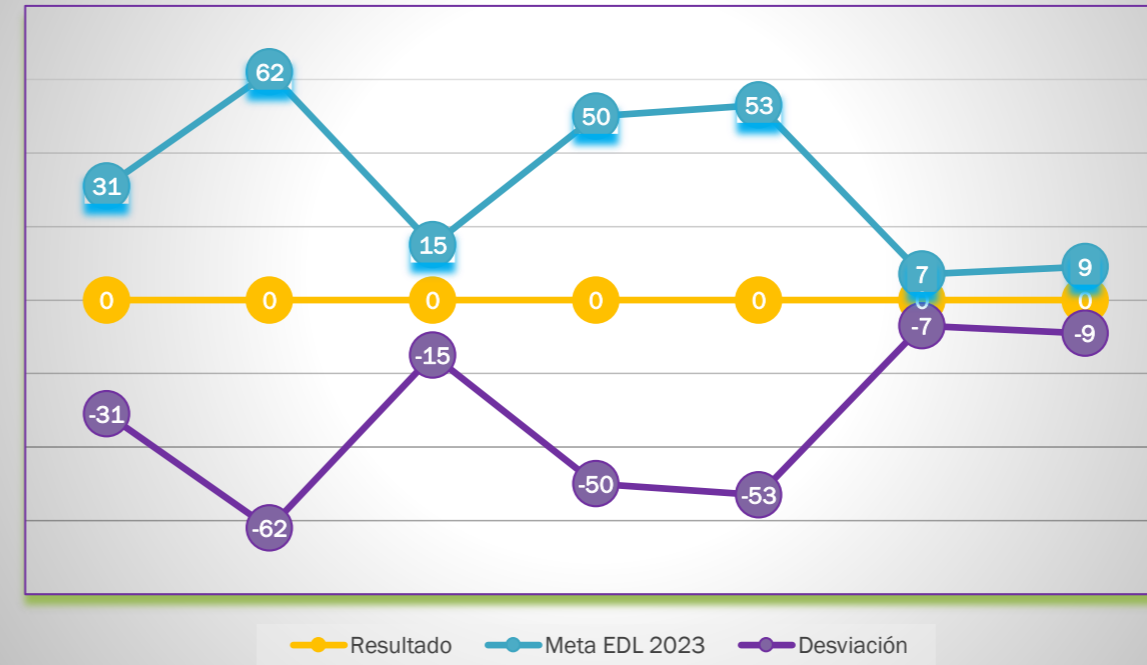


Perspectiva	Código	Indicador	Resultado	Meta EDL 2023	Desviación	Desviación (%)
Desarrollo territorial	DT1	Empleos creados a través de los proyectos apoyados	0	31	-31	-100%
	DT2	Empleos mantenidos a través de los proyectos apoyados	0	62	-62	-100%
	DT3	Iniciativas que integren a varios sectores innovadores del territorio	0	15	-15	-100%
	DT4	Iniciativas que incorporen acciones directas para la mitigación y/o adaptación al cambio climático	0	50	-50	-100%
	DT5	Nuevos productos y líneas de negocio puestos en marcha	0	53	-53	-100%
	DT6	Número de iniciativas y líneas de negocio asociadas a la economía verde	0	7	-7	-100%
	DT7	Iniciativas que pongan en valor recursos naturales y rurales	0	9	-9	-100%
	DT8	Nº Empresas apoyadas de nueva creación	0	No aplica	No aplica	No aplica
	DT9	Número de proyectos de cooperación en los que se participa	0	No aplica	No aplica	No aplica
Financiera	F1	% ayudas certificadas en proyectos con impacto de juventud	0%	10%	10%	100%
	F2	% ayudas certificadas en proyectos con impacto en el cambio climático	0%	40%	40%	100%
	F3	% ayudas certificadas en proyectos con impacto de género	0%	20%	20%	100%
	F4	Importe de la Inversión total realizada a través de las ayudas concedidas y la cofinanciación privada	0,0 €	No aplica	No aplica	No aplica
	F5	Gasto público por empleo creado	#¡DIV/0!	<110.000 €	<110.000 €	<110.000 €
	F6	Número de proyectos solicitados	0	No aplica	No aplica	No aplica
	F7	Importes de las inversiones solicitadas	0,0 €	No aplica	No aplica	No aplica
	F8	Importes de ayudas solicitadas	0,0 €	No aplica	No aplica	No aplica
	F9	Número de proyectos propuestos provisionales	0	No aplica	No aplica	No aplica
	F10	Inversión total propuesta provisionalmente	0,0 €	No aplica	No aplica	No aplica
	F11	Importe total de la ayuda propuesta provisionalmente	0,0 €	4.228.307,71	4.228.307,71 €	4.228.307,71 €
	F12	Número de proyectos propuestos definitivamente	0	No aplica	No aplica	No aplica
	F13	Inversión total propuesta definitivamente	0,0 €	No aplica	No aplica	No aplica
	F14	Importes aprobados a través de las propuestas definitivas de subvención	0,0 €	4.228.307,71	4.228.307,71 €	4.228.307,71 €
	F15	Número de proyectos con Resolución Definitiva DG	0	No aplica	No aplica	No aplica
	F16	Inversión total con Resolución definitiva DG	0,0 €	No aplica	No aplica	No aplica
	F17	Importe total de ayudas con Resolución definitiva DG	0,0 €	4.228.307,71	4.228.307,71 €	4.228.307,71 €
	F18	Número de proyectos certificados	0	No aplica	No aplica	No aplica
	F19	Inversión total certificada	0,0 €	No aplica	No aplica	No aplica
	F20	Importes de las ayudas certificadas	0,0 €	4.228.307,71	4.228.307,71 €	4.228.307,71 €
	F21	Número de proyectos pagados	0	No aplica	No aplica	No aplica
	F22	Importes de las ayudas pagadas	0,0 €	4.228.307,71	4.228.307,71 €	4.228.307,71 €
	F23	Grado de ejecución de la EDL en Resolución Definitiva	0%	100%	100%	100%
	F24	Grado de ejecución del objetivo presupuestario género en Resolución Definitiva	0%	100%	100%	100%
	F25	Grado de ejecución del objetivo presupuestario juventud en Resolución Definitiva	0%	100%	100%	100%
	F26	Grado de ejecución del objetivo presupuestario cambio climático en Resolución Definitiva	0%	100%	100%	100%
	F27	Grado de ejecución de la EDL Certificada	0%	100%	100%	100%
	F28	Grado de ejecución del objetivo presupuestario género en fase de certificación	0%	100%	100%	100%
	F29	Grado de ejecución del objetivo presupuestario juventud en fase de certificación	0%	100%	100%	100%
	F30	Grado de ejecución del objetivo presupuestario cambio climático en fase de certificación	0%	100%	100%	100%
	F31	Grado de ejecución de la EDL Pagada	0%	100%	100%	100%
	F32	Grado de ejecución del objetivo presupuestario género en fase de pago	0%	100%	100%	100%
	F33	Grado de ejecución del objetivo presupuestario juventud en fase de pago	0%	100%	100%	100%
	F34	Grado de ejecución del objetivo presupuestario cambio climático en fase de pago	0%	100%	100%	100%
Ciudadana	C1	Nº de personas impactadas por actuaciones de sensibilización, dinamización y concienciación que fomenten la igualdad de oportunidades	0	260	-260	-100%
	C2	Nº de personas formadas a través de las actuaciones puestas en marcha	0	145	-145	-100%
	C3	% de la población rural que participa en las acciones.	0%	9%	-9%	-100%
	C4	Impacto y visibilidad de la EDL a través de medios digitales	0	No aplica	No aplica	No aplica
	C5	% de conocimiento de la ciudadanía de la EDL	0%	No aplica	No aplica	No aplica
	C6	Valoración de la ciudadanía de la EDL	0%	No aplica	No aplica	No aplica
	C7	Propuestas presentadas por mujeres sobre el total	0	No aplica	No aplica	No aplica
	C8	Espacios públicos construidos o rehabilitados a través de certificaciones de obra (m2)	0	No aplica	No aplica	No aplica
Interno	FI1	Tiempo medio requerido para el dictamen de elegibilidad	#¡DIV/0!	No aplica	No aplica	No aplica
	FI2	Tiempo medio requerido para el informe de evaluación previa	#¡DIV/0!	No aplica	No aplica	No aplica
	FI3	Tiempo medio requerido para la propuesta provisional	#¡DIV/0!	No aplica	No aplica	No aplica
	FI4	Tiempo medio requerido desde la propuesta provisional de resolución y la resolución definitiva	#¡DIV/0!	No aplica	No aplica	No aplica
	FI5	Tiempo medio requerido para la percepción de la ayuda	#¡DIV/0!	No aplica	No aplica	No aplica
	FI6	Tiempo medio requerido entre la fecha de registro de la solicitud de ayuda y la fecha de propuesta provisional de resolución	#¡DIV/0!	No aplica	No aplica	No aplica
	FI7	Tiempo medio requerido desde la solicitud y la CASA inicial	#¡DIV/0!	No aplica	No aplica	No aplica
	FI8	Tiempo medio requerido entre la subsanación y CASA de subsanación	#¡DIV/0!	No aplica	No aplica	No aplica

Funcionamiento i

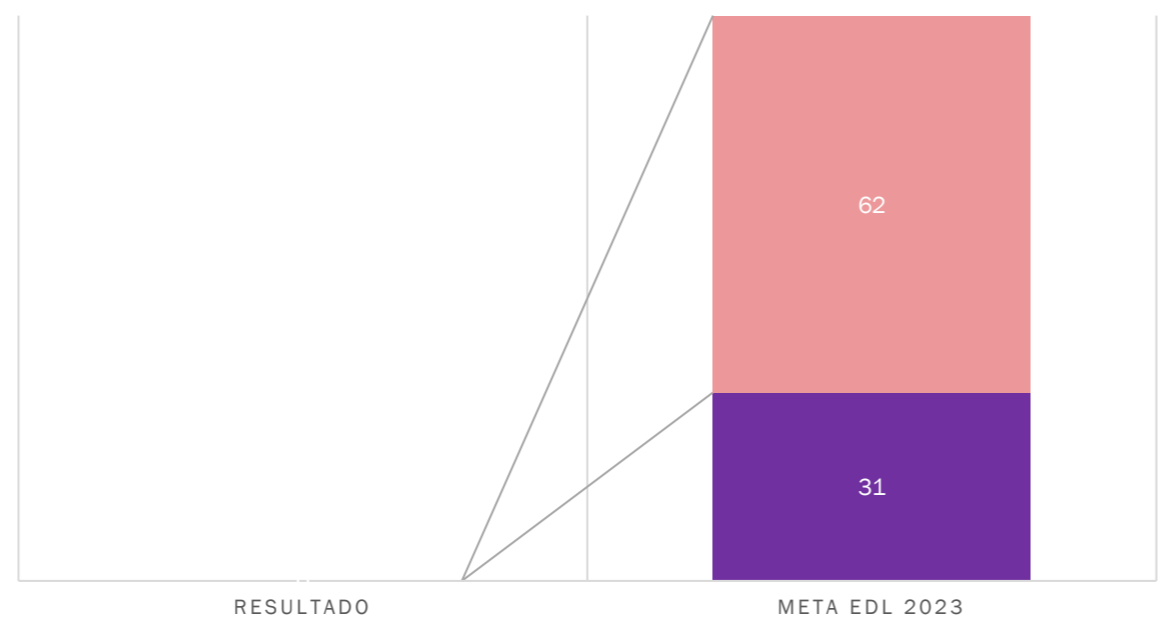
FI9	Tiempo medio requerido entre la CASA de subsanación y la propuesta provisional de resolución	#¡DIV/0!	No aplica	No aplica	No aplica
FI10	Tiempo medio requerido desde la presentación del anexo III y la CASA final	#¡DIV/0!	No aplica	No aplica	No aplica
FI11	Tiempo medio requerido desde la CASA final y la propuesta definitiva de resolución	#¡DIV/0!	No aplica	No aplica	No aplica
FI12	Tiempo medio requerido desde la propuesta definitiva de resolución y la resolución definitiva	#¡DIV/0!	No aplica	No aplica	No aplica
FI13	Tiempo medio requerido desde la resolución definitiva y el control administrativo de la solicitud de certificación de gastos	#¡DIV/0!	No aplica	No aplica	No aplica
FI14	Tiempo medio requerido desde el control de solicitud de certificación de gastos y el pago de la ayuda	#¡DIV/0!	No aplica	No aplica	No aplica
FI15	Número de actuaciones de difusión de la EDL	0	No aplica	No aplica	No aplica
FI16	Satisfacción con los servicios ofrecidos por los usuarios con la EDL	0	No aplica	No aplica	No aplica
FI17	Quejas o sugerencias recibidas	0	No aplica	No aplica	No aplica
FI18	Número de solicitudes de información atendidas de posibles promotores para las convocatorias de ayudas	0	No aplica	No aplica	No aplica
FI19	Número de horas de formación recibidas por el personal GDR	0	No aplica	No aplica	No aplica
FI20	Tiempo medio requerido entre la solicitud de pago y la certificación de gastos	#¡DIV/0!	No aplica	No aplica	No aplica
FI21	Tiempo medio requerido entre la certificación de gastos y el pago de la ayuda	#¡DIV/0!	No aplica	No aplica	No aplica

Perspectiva Desarrollo Territorial Metas EDL 2023




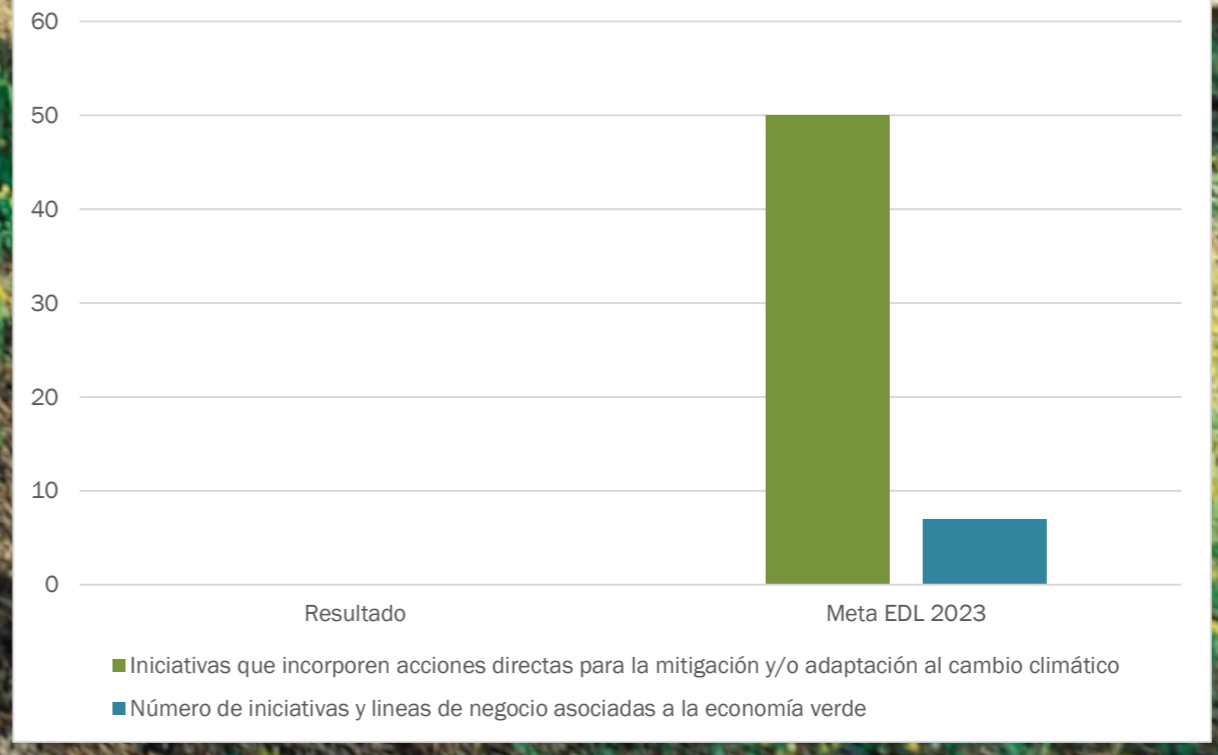
Empleos creados/mantenidos

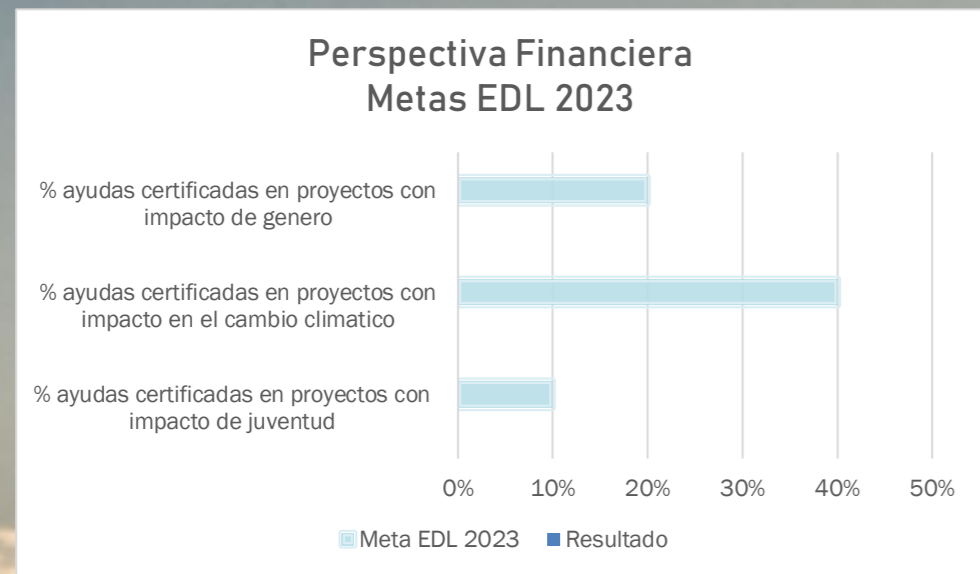
- DT2 Empleos mantenidos a través de los proyectos apoyados
- DT1 Empleos creados a través de los proyectos apoyados



Cambio climático/economía verde

Cambio climático/economía verde

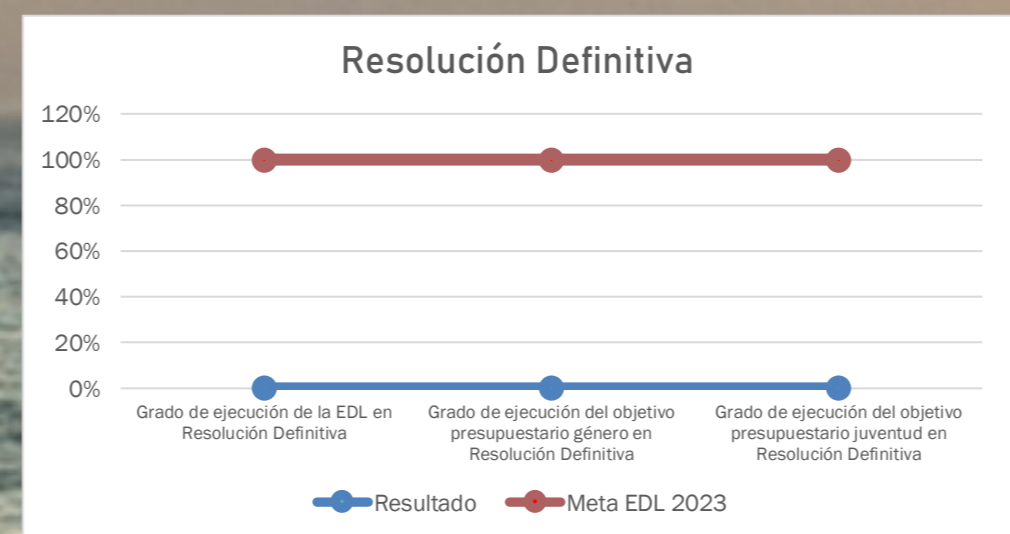
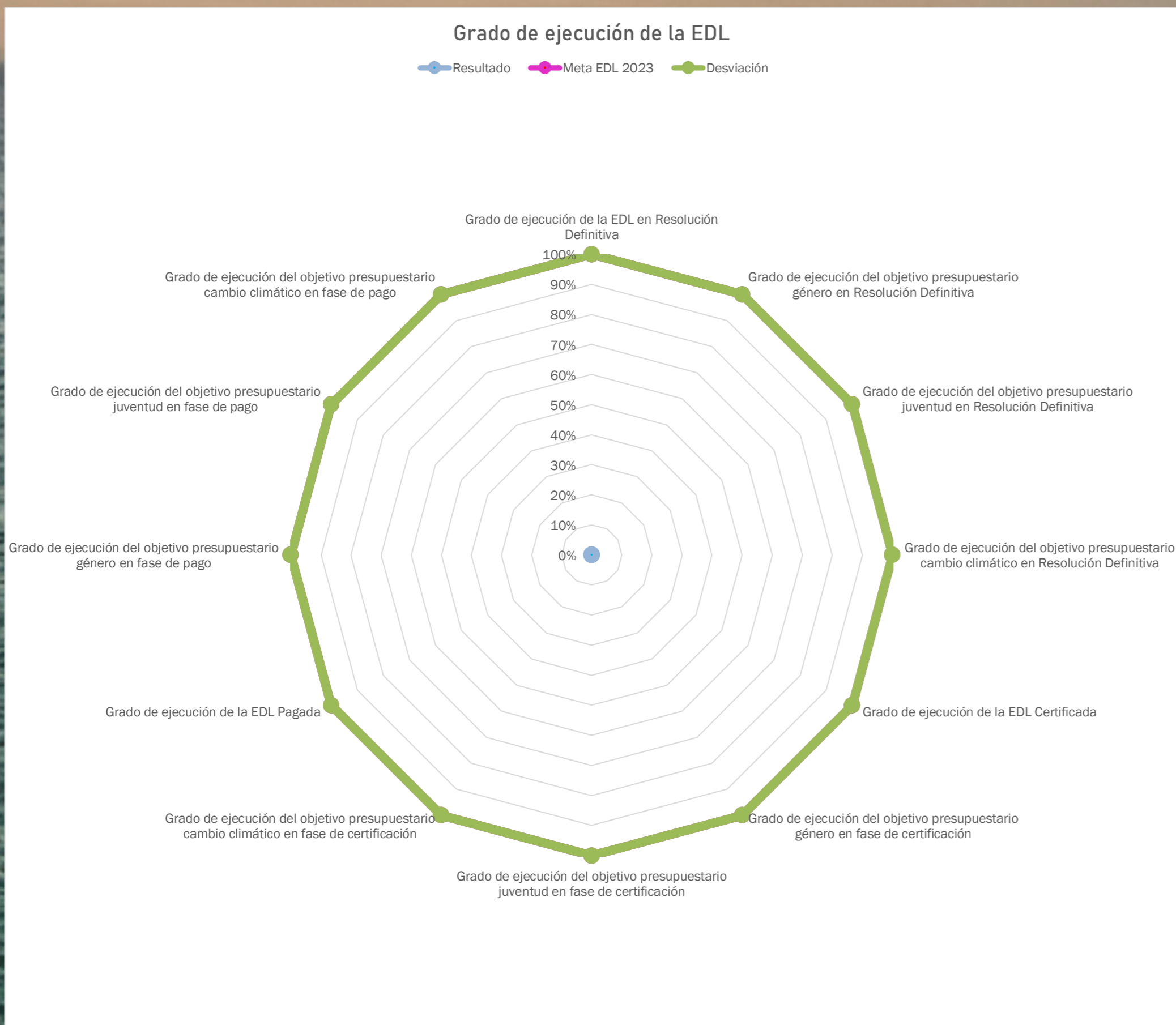




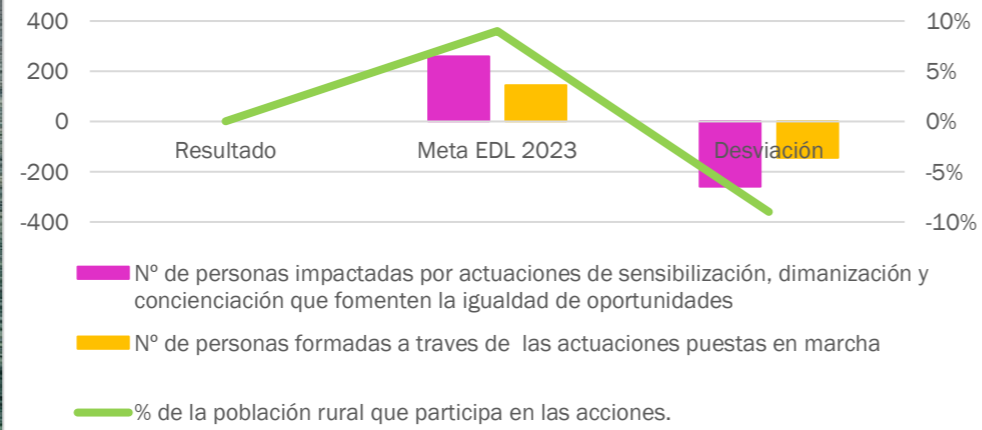
Este gráfico no está disponible en su versión de Excel.
 Si edita esta forma o guarda el libro en un formato de archivo diferente, el gráfico no se podrá utilizar.

Este gráfico no está disponible en su versión de Excel.
 Si edita esta forma o guarda el libro en un formato de archivo diferente, el gráfico no se podrá utilizar.

Este gráfico no está disponible en su versión de Excel.
 Si edita esta forma o guarda el libro en un formato de archivo diferente, el gráfico no se podrá utilizar.

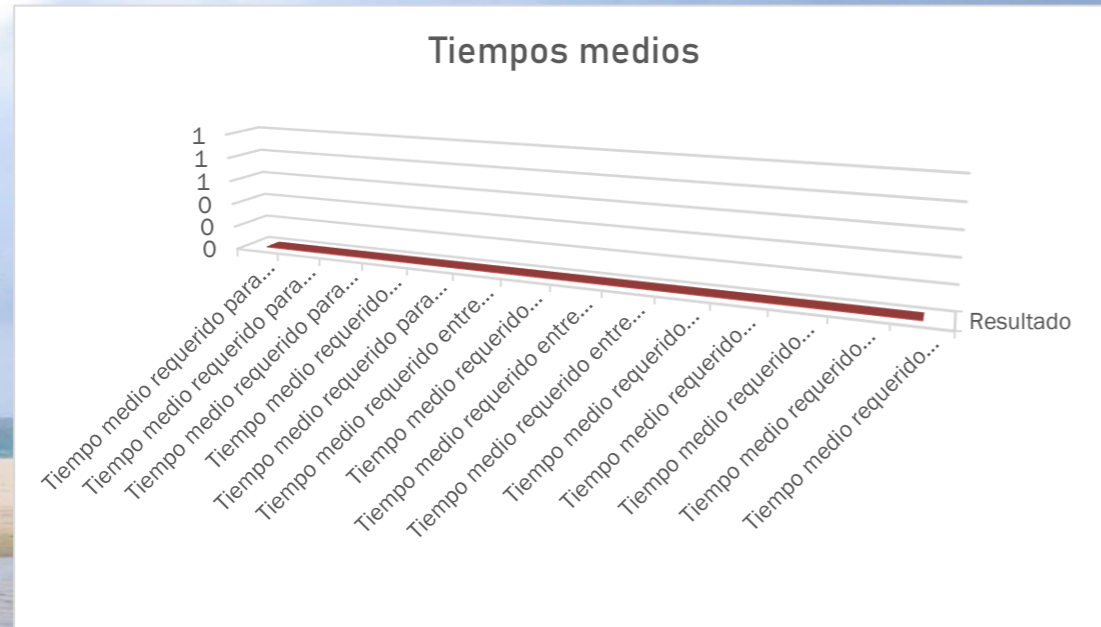


Perspectiva Ciudadana Metas EDL 2023



Este gráfico no está disponible en su versión de Excel.

Si edita esta forma o guarda el libro en un formato de archivo diferente, el gráfico no se podrá utilizar.



Este gráfico no está disponible en su versión de Excel.
Si edita esta forma o guarda el libro en un formato de archivo diferente, el gráfico no se podrá utilizar.





Indice del documento

Perspectiva desarrollo territorial

El objetivo es conocer el impacto generado por la EDL en el territorio, a través de los proyectos desarrollados en el marco de la misma. Permitirá conocer en que medida las actuaciones desarrolladas han dado respuesta a los retos planteados por el territorio.

¿Cómo contribuye la EDL al desarrollo económico y social del territorio y cuál es su impacto?

Código	Indicador	Fuente	Resultado	Meta EDL
DT1	Empleos creados a través de los proyectos apoyados	Expedientes beneficiarios	0	31
DT2	Empleos mantenidos a través de los proyectos apoyados	Expedientes beneficiarios	0	62
DT3	Iniciativas que integren a varios sectores innovadores del territorio. Iniciativas que incorporen acciones directas para la mitigación y/o adaptación al cambio climático	Expedientes beneficiarios	0	15
DT4		Expedientes beneficiarios	0	50
DT5	Nuevos productos y líneas de negocio puestos en marcha.	Expedientes beneficiarios	0	53
DT6	Número de iniciativas y líneas de negocio asociadas a la economía verde.	Expedientes beneficiarios	0	7
DT7	Iniciativas que pongan en valor recursos naturales y rurales	Expedientes beneficiarios	0	9
DT8	Nº Empresas apoyadas de nueva creación	Expedientes beneficiarios	0	No aplica
DT9	Número de proyectos de cooperación en los que se participa	Expedientes beneficiarios	0	No aplica

Código	DTI
Indicador	DTI Empleos creados a través de los proyectos apoyados
Descripción	Número de puestos de trabajo creados a través de proyectos apoyados atendiendo a los distintos objetivos específicos de la estrategia
Fórmula	Sumatorio total empleos creados y justificados en los expedientes de ayudas de todas las líneas
Unidad de medida	Valor absoluto
Resultado	0,00
Meta EDL 2023	31

		Objetivo General	Objetivo específico	Meta EDL 2023
Indicadores de la EDL	1.1.1 Empleos creados a través de los proyectos apoyados	OG1. Impulsar medidas de cara a la consecución de la homogeneidad de la actividad turística, a través de actuaciones basadas en los recursos endógenos que propicien una distribución temporal más uniforme de la afluencia turística hacia el litoral y atraigan nuevos segmentos de demanda de mercado	OE1.1 Contribuir a la generación de empleo de calidad mediante la implantación de una nueva oferta turística como motor de desarrollo socioeconómico.	5
	2.1.1 Empleos creados a través de los proyectos apoyados	OG2. Transformar la estructura productiva y económica del territorio a través del impulso del conocimiento y la creación, crecimiento y desarrollo de iniciativas sostenibles, innovadoras y emprendedoras en los sectores productivos del territorio	OE2.1 Potenciar la contribución a la generación de empleo de calidad a través de la implantación y del desarrollo de iniciativas innovadoras y emprendedoras.	25
	3.1.1 Empleos creados a través de los proyectos apoyados	OG3. Provocar la innovación social, la viabilidad y la vitalidad rural a través de la participación ciudadana, el desarrollo de la igualdad de oportunidades, el desarrollo sostenible y la mejora de las condiciones de vida	OE3.1 Potenciar, consolidar y mantener el empleo de calidad vinculado al desarrollo de los servicios sociales y al bienestar de la ciudadanía del territorio.	1

Características del indicador	
Fuentes	Sistema de seguimiento GDR / Apoyo en tabla de verificabilidad. Aportación de contratos, vida laboral del código de cotización, o certificación emitida por la Secretaría de la entidad y/o informe de cambio climático.
Periodicidad	Anual
Perspectiva	Desarrollo Territorial

Código	Subindicador EDL	Descripción	Fórmula	Resultado	Fecha medición
DT1H	Empleos creados hombres	De los puestos de trabajo creados, los que corresponden a hombres	Sumatorio total empleos creados (hombres) justificados en los expedientes de ayudas de todas las líneas		
DT1M	Empleos creados mujeres	De los puestos de trabajo creados, los que corresponden a mujeres	Sumatorio total empleos creados (mujeres) justificados en los expedientes de ayudas de todas las líneas		
DT1>45	Empleos creados para desempleados mayores de 45	De los puestos de trabajo creados, los que corresponden a desempleados mayores de 45 años	Sumatorio total empleos creados de desempleados mayores de 45 años, justificados en los expedientes de ayudas de todas las líneas		
DT1HJ	Empleos creados hombre joven	De los puestos de trabajo creados, los que corresponden a hombres jóvenes	Sumatorio total empleos creados (hombres<35 años) justificados en los expedientes de ayudas de todas las líneas		
DT1MJ	Empleos creados mujer joven	De los puestos de trabajo creados, los que corresponden a mujeres jóvenes	Sumatorio total empleos creados (mujeres<35 años) justificados en los expedientes de ayudas de todas las líneas		
DT1J	Empleos creados jóvenes	De los puestos de trabajo creados, los que corresponden a jóvenes	DT1HJ + DT1MJ	0,00	00/01/1900
DTICC	Empleos creados, relación con cambio climático	De los puestos de trabajo creados, los relacionados con el cambio climático	Sumatorio total empleos creados justificados (consolidados, mejorados y mantenidos) en los expedientes de ayudas que hayan sido valorados positivamente en el informe de cambio climático.		

Para el cálculo de estos subindicadores se ha tenido en cuenta los indicadores propuestos en el Ep 13 de la EDL, así como los Ep 8 (género), 9 (juventud) y 10 (medioambiente) donde se especifican las líneas de ayuda asociadas a los indicadores (recogidos en la EDL) en función del colectivo. Para este caso concreto:

	1.1.1 Empleos creados a través de los proyectos apoyados	2.1.1 Empleos creados a través de los proyectos apoyados	3.1.1 Empleos creados a través de los proyectos apoyados
GENERO	-	-	OG3PP1
JUVENTUD	-	OG2PS4 - OG2PS5	-
CAMBIO CLIMÁTICO	OG1PS1	OG2PS1 - OG2PS2 - OG2PS3 - OG2PS4 - OG2PS5	OG3PP1

Código	DT2
Indicador	DT2 Empleos mantenidos a través de los proyectos apoyados
Descripción	Número de puestos de trabajo estables a través de proyectos apoyados (consolidación y/o mejora y/o mantenimiento).
Fórmula	Sumatorio total empleos mantenidos justificados (consolidados, mejorados y mantenidos) en los expedientes de ayuda de todas las líneas.
Unidad de medida	Valor absoluto
Resultado	0,00
Meta EDL 2023	62

		Objetivo General	Objetivo específico	Meta EDL 2023
Indicadores de la EDL	1.1.2 Empleos mantenidos a través de los proyectos apoyados	OG1. Impulsar medidas de cara a la consecución de la homogeneidad de la actividad turística, a través de actuaciones basadas en los recursos endógenos que propicien una distribución temporal más uniforme de la afluencia turística hacia el litoral y atraigan nuevos segmentos de demanda de mercado	OE.1.1 Contribuir a la generación de empleo de calidad mediante la implantación de una nueva oferta turística como motor de desarrollo socioeconómico.	5
	2.1.2 Empleos mantenidos a través de los proyectos apoyados	OG2. Transformar la estructura productiva y económica del territorio a través del impulso del conocimiento y la creación, crecimiento y desarrollo de iniciativas sostenibles, innovadoras y emprendedoras en los sectores productivos del territorio	OE2.1 Potenciar la contribución a la generación de empleo de calidad a través de la implantación y del desarrollo de iniciativas innovadoras y emprendedoras.	57

Características del indicador	
Fuentes	Sistema de seguimiento GDR / Apoyo en tabla de verificabilidad. Aportación de contratos, vida laboral del código de cotización, o certificación emitida por la Secretaría de la entidad, etc.
Periodicidad	Anual
Perspectiva	Desarrollo Territorial

Código	Subindicador EDL	Descripción	Fórmula	Resultado	Fecha medición
DT2H	Empleos mantenidos hombres	De los puestos de trabajo mantenidos, los que corresponden a hombres	Sumatorio total empleos mantenidos (hombres) justificados (consolidados, mejorados y mantenidos) en los expedientes de ayudas de todas las líneas		
DT2M	Empleos mantenidos mujeres	De los puestos de trabajo mantenidos, los que corresponden a mujeres	Sumatorio total empleos mantenidos (mujeres) justificados (consolidados, mejorados y mantenidos) en los expedientes de ayudas de todas las líneas		
DT2HJ	Empleos mantenidos hombre joven	De los puestos de trabajo mantenidos, los que corresponden a hombres jóvenes	Sumatorio total empleos mantenidos (hombres<35 años) justificados (consolidados, mejorados y mantenidos) en los expedientes de ayudas de todas las líneas		
DT2MJ	Empleos mantenidos mujer joven	De los puestos de trabajo mantenidos, los que corresponden a mujeres jóvenes	Sumatorio total empleos mantenidos (mujeres<35 años) justificados (consolidados, mejorados y mantenidos) en los expedientes de ayudas de todas las líneas		
DT2J	Empleos mantenidos jóvenes	De los puestos de trabajo mantenidos, los que corresponden a jóvenes	DTHJ+DTMJ	0,00	00/01/1900
DT2CC	Empleos mantenidos, relación con cambio climático	De los puestos de trabajo mantenidos, los relacionados con el cambio climático	Sumatorio total empleos mantenidos justificados (consolidados, mejorados y mantenidos) en los expedientes de ayudas que hayan sido valorados positivamente en el informe de cambio climático.		

Para el cálculo de estos subindicadores se ha tenido en cuenta los indicadores señalados en el Ep 13 de la EDL, así como los Ep 8 (género), 9 (juventud) y 10 (medioambiente) donde se especifican las líneas de ayuda asociadas a los indicadores (recogidos en la EDL) en función del colectivo. Para este caso concreto:

	1.1.2 Empleos mantenidos a través de los proyectos apoyados	2.1.2 Empleos mantenidos a través de los proyectos apoyados
GENERO	OG1PP1	-
JUVENTUD	Ep 13	Ep 13
CAMBIO CLIMÁTICO	OG1PP1 - OG1PS1	OG2PS1 - OG2PS2 - OG2PS3



Código	DT3
Indicador	DT3 Iniciativas que integren a varios sectores innovadores del territorio.
Descripción	Número de iniciativas innovadoras que mejoren la competitividad de las empresas del territorio integrando los sectores innovadores de la EDL
Fórmula	Sumatorio de los expedientes que han sido valorados positivamente en la resolución definitiva por pertenecer a varios sectores innovadores recogidos en el Epígrafe 5: Necesidades, potencialidades y aspectos innovadores de la ED, y que se encuentren recogidos en el Dictamen de Elegibilidad y elaboración propia.
Unidad de medida	Valor absoluto
Resultado	0,00
Meta EDL 2023	15

(*) Ver sectores innovadores

		Objetivo general	Objetivo específico	Meta 2023
Indicadores de la EDL	1.2.3 Iniciativas que integren a varios sectores innovadores del territorio.	OG1. Impulsar medidas de cara a la consecución de la homogeneidad de la actividad turística, a través de actuaciones basadas en los recursos endógenos que propicien una distribución temporal más uniforme de la afluencia turística hacia el litoral y atraigan nuevos segmentos de demanda de mercado	OE.1.2 Mejorar la competitividad y potenciar la innovación para la diversificación de la oferta turística, ofreciendo nuevos productos de alto valor añadido y atrayendo nuevos segmentos de mercado.	9
	2.2.3 Iniciativas que integren a varios sectores innovadores del territorio.	OG2. Transformar la estructura productiva y económica del territorio a través del impulso del conocimiento y la creación, crecimiento y desarrollo de iniciativas sostenibles, innovadoras y emprendedoras en los sectores productivos del territorio	OE2.2 Fomentar, impulsar y apoyar la realización de proyectos innovadores (nuevos y corporativos), que permitan la transformación de la estructura productiva del territorio	6

Características del indicador	
Fuentes	Sistema de seguimiento GDR / Apoyo en tabla de verificabilidad. Aportación de informe técnico sobre las medidas aplicadas. Acreditación de las certificaciones, convenios o protocolos de colaboración. Dictamen de Elegibilidad. Elaboración propia.
Periodicidad	Anual
Perspectiva	Desarrollo Territorial

Código	Subindicador EDL	Descripción	Fórmula	Resultado	Fecha medición
DT3H	Iniciativas que integren sectores innovadores promovidas por hombres	De las iniciativas puestas en marcha, cuántas han sido promovidas por hombres	Sumatorio de los expedientes que han sido valorados positivamente en la resolución definitiva por pertenecer a sectores innovadores recogidos en el Epígrafe 5: Necesidades, potencialidades y aspectos innovadores de la ED, y que se encuentren recogidos en el Dictamen de Elegibilidad y elaboración propia promovidos por hombres.		
DT3M	Iniciativas que integren sectores innovadores promovidas por mujeres	De las iniciativas puestas en marcha, cuántas han sido promovidas por mujeres	Sumatorio de los expedientes que han sido valorados positivamente en la resolución definitiva por pertenecer a sectores innovadores recogidos en el Epígrafe 5: Necesidades, potencialidades y aspectos innovadores de la EDL, y que se encuentren recogidos en el Dictamen de Elegibilidad y elaboración propia promovidos por mujeres.		
DT3HJ	Iniciativas que integren sectores innovadores promovidas por hombre joven	De las iniciativas puestas en marcha, cuántas han sido promovidas por hombres jóvenes	Sumatorio de los expedientes que han sido valorados positivamente en la resolución definitiva por pertenecer a sectores innovadores recogidos en el Epígrafe 5: Necesidades, potencialidades y aspectos innovadores de la EDL, y que se encuentren recogidos en el Dictamen de Elegibilidad y elaboración propia promovidos por hombres (<35 años).		

DT3MJ	Iniciativas que integren sectores innovadores promovidas por mujer joven	De las iniciativas puestas en marcha, cuántas han sido promovidas por mujeres jóvenes	Sumatorio de los expedientes que han sido valorados positivamente en la resolución definitiva por pertenecer a sectores innovadores recogidos en el Epígrafe 5: Necesidades, potencialidades y aspectos innovadores de la EDL, y que se encuentren recogidos en el Dictamen de Elegibilidad y promovidos por mujeres (<35 años).		
DT3J	Iniciativas que integren sectores innovadores promovidas por jóvenes	De las iniciativas puestas en marcha, cuántas han sido promovidas por jóvenes	DT3HJ+DT3MJ	0,00	00/01/1900
DT3CC	Iniciativas que integren sectores innovadores con relacion con el cambio climático	De las iniciativas puestas en marcha, cuántas tienen relacion con el cambio climático	Sumatorio de los expedientes que han sido valorados positivamente en la resolución definitiva por pertenecer a sectores innovadores recogidos en el Epígrafe 5: Necesidades, potencialidades y aspectos innovadores de la EDL, y que se encuentren recogidos en el Dictamen de Elegibilidad y elaboración propia que han sido valorados positivamente con el criterio general 1 Contribución a la Lucha contra el Cambio Climático		

Para el cálculo de estos subindicadores se ha tenido en cuenta los indicadores señalados en el Ep 13 de la EDL, así como los Ep 8 (género), 9 (juventud) y 10 (medioambiente) donde se especifican las líneas de ayuda asociadas a los indicadores (recogidos en la EDL) en función del colectivo. Para este caso concreto:

	1.2.3 Iniciativas que integren a varios sectores innovadores del territorio.	2.2.3 Iniciativas que integren a varios sectores innovadores del territorio.	
GENERO	OG1PP1 - OG1PP2		-
JUVENTUD	-	OG2PS4	-
CAMBIO CLIMÁTICO	OG1PP1 - OG1PP2 - OG1PI1 - OG1PS1 - OG1PS2		-



Código	DT4
Indicador	DT4 Iniciativas que incorporen acciones directas para la mitigación y/o adaptación al cambio climático
Descripción	Número de iniciativas que integren mecanismos o prácticas que contribuyan a la conservación ambiental o implantación de medidas que minimicen los riesgos sobre los recursos naturales y la lucha contra el cambio climático
Fórmula	Sumatorio de los expedientes que han sido valorados positivamente por incorporar acciones directas con relación al criterio general 1 "Contribución al cambio climático" en la resolución definitiva
Unidad de medida	Valor absoluto
Resultado	0,00
Meta EDL 2023	50

	Objetivo general	Objetivo específico	Meta 2023
Indicadores de la EDL	1.3.1 Iniciativas que incorporen acciones para la mitigación y/o adaptación al Cambio climático.	OG1. Impulsar medidas de cara a la consecución de la homogeneidad de la actividad turística, a través de actuaciones basadas en los recursos endógenos que propicien una distribución temporal más uniforme de la afluencia turística hacia el litoral y atraigan nuevos segmentos de demanda de mercad	OE.1.3 Favorecer la transición a una economía baja en carbono en el sector turístico del territorio. 10
	2.3.1 Iniciativas que incorporen acciones para la mitigación y/o adaptación al Cambio climático.	OG2. Transformar la estructura productiva y económica del territorio a través del impulso del conocimiento y la creación, crecimiento y desarrollo de iniciativas sostenibles, innovadoras y emprendedoras en los sectores productivos del territorio	OE.2.3 Fomentar el desarrollo de nuevas iniciativas innovadoras que provoquen una transformación en la estructura productiva que apueste por la sostenibilidad y por una economía baja en carbono. 30
	3.4.1 Iniciativas que incorporen acciones directas para la mitigación y/o adaptación al cambio climático	OG3. Provocar la innovación social, la viabilidad y la vitalidad rural a través de la participación ciudadana, el desarrollo de la igualdad de oportunidades, el desarrollo sostenible y la mejora de las condiciones de vida	OE.3.4 Contribuir a la adaptación al cambio climático a través del fomento y apoyo a la eficiencia energética y el aprovechamiento de residuos. 10

Características del indicador	
Fuentes	Sistema de seguimiento GDR / Apoyo en tabla de verificabilidad. Auditoria energética, certificación de calidad, informes técnicos. Dictamen de Elegibilidad, apartado contribución al cambio climático
Periodicidad	Anual
Perspectiva	Desarrollo Territorial

Código	Subindicador EDL	Descripción	Fórmula	Resultado	Fecha medición
DT4H	Iniciativas que incorporan acciones directas contra el cambio climático promovidas por hombres	De las iniciativas que incorporan acciones directas contra el cambio climático, cuántas han sido promovidas por hombres	Sumatorio de los expedientes que han sido valorados positivamente por incorporar acciones directas con relación al criterio general 1 "Contribución al cambio climático" en la resolución definitiva y promovidos por hombres.		
DT4M	Iniciativas que incorporan acciones directas contra el cambio climático promovidas por mujeres	De las iniciativas que incorporan acciones directas contra el cambio climático, cuánta han sido promovidas por mujeres	Sumatorio de los expedientes que han sido valorados positivamente por incorporar acciones directas con relación al criterio general 1 "Contribución al cambio climático" en la resolución definitiva y promovidos por mujeres.		
DT4HJ	Iniciativas que incorporan acciones directas contra el cambio climático promovidas por hombre joven	De las iniciativas que incorporan acciones directas contra el cambio climático, cuánta han sido promovidas por hombres jóvenes	Sumatorio de los expedientes que han sido valorados positivamente por incorporar acciones directas con relación al criterio general 1 "Contribución al cambio climático" en la resolución definitiva y promovidos por hombres (<35 años).		

DT4MJ	Iniciativas que incorporan acciones directas contra el cambio climático promovidas por mujer joven	De las iniciativas que incorporan acciones directas contra el cambio climático, cuántas han sido promovidas por mujeres jóvenes	Sumatorio de los expedientes que han sido valorados positivamente por incorporar acciones directas con relación al criterio general 1 "Contribución al cambio climático" en la resolución definitiva y promovidos por mujeres (<35 años).		
DT4J	Iniciativas que incorporan acciones directas contra el cambio climático promovidas por jóvenes	De las iniciativas que incorporan acciones directas contra el cambio climático, cuántas han sido promovidas por jóvenes	DT4HJ+DT4MJ	0,00	00/01/1900

Para el cálculo de estos subindicadores se ha tenido en cuenta los señalados en el Ep 13 de la EDL, así como los Ep 8 (género), 9 (juventud) y 10 (medioambiente) donde se especifican las líneas de ayuda asociadas a los indicadores (recogidos en la EDL) en función del colectivo. Para este caso concreto:

	1.3.1 Iniciativas que incorporen acciones para la mitigación y/o adaptación al Cambio climático.	2.3.1 Iniciativas que incorporen acciones para la mitigación y/o adaptación al Cambio climático.	3.4.1 Iniciativas que incorporen acciones directas para la mitigación y/o adaptación al cambio climático
GENERO	OG1PP1 - OG1PP2 - OG1PP3	-	OG3PP1 - OG3PI1
JUVENTUD	-	OG2PS4	OG3PI1
CAMBIO CLIMÁTICO	OG1PP1 - OG1PP2 - OG1PP3 - OG1PI1 - OG1PS1 - OG1PS2	OG2PI1 -OG2PS1 - OG2PS2 - OG2PS3 - OG2PS4	OG3PP1 - OG3PI1 - OG3PP2 - OG3PP3



Código	DT5
Indicador	DT5 Nuevos productos y líneas de negocio puestos en marcha
Descripción	Número de productos, líneas de negocio e iniciativas innovadoras que mejoren la competitividad de las empresas del territorio integrando los sectores innovadores de la EDL.
Fórmula	Sumatorio del número de productos innovadores puestos en marcha que han sido valorados positivamente en la resolución definitiva conforme a los criterios: innovación en producto y/o nueva empresa.
Unidad de medida	Valor absoluto
Resultado	0,00
Meta EDL 2023	53

		Objetivo general	Objetivo específico	Meta 2023
Indicadores de la EDL	1.2.1 Nuevos productos turísticos puestos en marcha.	OG1. Impulsar medidas de cara a la consecución de la homogeneidad de la actividad turística, a través de actuaciones basadas en los recursos endógenos que propicien una distribución temporal más uniforme de la afluencia turística hacia el litoral y atraigan nuevos segmentos de demanda de mercado	OE1.2 Mejorar la competitividad y potenciar la innovación para la diversificación de la oferta turística, ofreciendo nuevos productos de alto valor añadido y atrayendo nuevos segmentos de mercado.	9
	1.2.2 Nuevas líneas de negocio puestas en marcha.			
	2.2.2 Nuevas líneas de negocio puestas en marcha.	OG2. Transformar la estructura productiva y económica del territorio a través del impulso del conocimiento y la creación, crecimiento y desarrollo de iniciativas sostenibles, innovadoras y emprendedoras en los sectores productivos del territorio	OE2.2 Fomentar, impulsar y apoyar la realización de proyectos innovadores (nuevos y corporativos), que permitan la transformación de la estructura productiva del territorio	44
	2.2.1 Nuevos productos puestos en marcha.			

Características del indicador	
Fuentes	Anexo al Acta de Concurrencia Competitiva: se considerarán aquellos proyectos que tengan puntuado el Criterio Modalidad/Creación, y aquellos que tengan puntuado el Criterio Modalidad/Modernización y a la vez el Criterio Innovación asociada por <u>Innovación en producto</u>
Periodicidad	Anual
Perspectiva	Desarrollo Territorial

Código	Subindicador EDL	Descripción	Fórmula	Resultado	Fecha medición
DT5H	Nuevos productos y líneas de negocio puestos en marcha, promovidas por hombres	De los productos y líneas de negocio puestos en marcha, cuántas han sido promovidas por hombres	Sumatorio del número de productos innovadores puestos en marcha que han sido valorados positivamente en la resolución definitiva, que impliquen una innovación en producto y/o nueva empresa, promovidos por hombres.		
DT5M	Nuevos productos y líneas de negocio puestos en marcha, promovidas por mujeres	De los productos y líneas de negocio puestos en marcha, cuántas han sido promovidas por mujeres	Sumatorio del número de productos innovadores puestos en marcha que han sido valorados positivamente en la resolución definitiva, que impliquen una innovación en producto y/o nueva empresa, promovidos por mujer.		
DT5HJ	Nuevos productos y líneas de negocio puestos en marcha, promovidas por hombre joven	De los productos y líneas de negocio puestos en marcha, cuántas han sido promovidas por hombres jóvenes	Sumatorio del número de productos innovadores puestos en marcha que han sido valorados positivamente en la resolución definitiva conforme a los criterios: innovación en producto y nueva empresa, promovidos por hombres (<35 años).		
DT5MJ	Nuevos productos y líneas de negocio puestos en marcha, promovidas por mujer joven	De los productos y líneas de negocio puestos en marcha, cuántas han sido promovidas por mujeres jóvenes	Sumatorio del número de productos innovadores puestos en marcha que han sido valorados positivamente en la resolución definitiva conforme a los criterios: innovación en producto y nueva empresa, promovidos por mujer (<35 años).		
DT5J	Nuevos productos y líneas de negocio puestos en marcha, promovidas por jóvenes	De los productos y líneas de negocio puestos en marcha, cuántas han sido promovidas por jóvenes	DT5HJ + DT5MJ	0,00	00/01/1900

DT5CC	Nuevos productos y líneas de negocio puestos en marcha, con relación con el cambio climático	De los productos y líneas de negocio puestos en marcha, cuántas tienen relación con el cambio climático	Sumatorio del número de productos innovadores puestos en marcha que han sido valorados positivamente en la resolución definitiva, que impliquen una innovación en producto y/o nueva empresa, y con el criterio general 1 Contribución a la Lucha contra el Cambio Climático		
-------	--	---	--	--	--

Para el cálculo de estos subindicadores se ha tenido en cuenta los indicadores señalados en el Ep 13 de la EDL, así como el Ep 9 (juventud) y 10 (medioambiente) donde se especifican las líneas de ayuda asociadas a los indicadores (recogidos en la EDL) en función del colectivo. Para este caso concreto:

	1.2.1 Nuevos productos turísticos puestos en marcha.	2.2.1 Nuevos productos puestos en marcha.	1.2.2 Nuevas líneas de negocio puestas en marcha.	2.2.2 Nuevas líneas de negocio puestas en marcha.
JUVENTUD	-	OG2PS4	-	OG2PS4
CAMBIO CLIMÁTICO	OG1PI1 - OG1PS1 - OG1PS2	OG2PS1 - OG2PS2 - OG2PS3 - OG2PS4	OG1PS1 - OG1PS2	OG2PS1 - OG2PS2 - OG2PS3 - OG2PS4



Código	DT6
Indicador	DT6 Número de iniciativas y líneas de negocio asociadas a la economía verde.
Descripción	De las nuevas iniciativas, cuántas están asociadas a la economía verde. Tratamiento y depuración de aguas residuales, Gestión y tratamiento de residuos, Recuperación, reciclaje y valorización de residuos, eficiencia energética y energías renovables, gestión de espacios naturales protegidos gestión de zonas forestales, servicios ambientales a empresas y entidades, educación e información ambiental, agricultura y ganadería ecológica y la gestión de espacios naturales y de zonas forestales en cuanto a silvicultura, certificación GLOBAL G.A.P. y Certificación Forestal ESC
Fórmula	Sumatorio del número de líneas de negocio que incorporen medidas asociadas a la economía verde, conforme al sistema de recogida de datos de seguimiento de los expedientes.
Unidad de medida	Valor absoluto
Resultado	
Meta EDL 2023	7

		Objetivo general	Objetivo específico	Meta 2023
Indicadores de la EDL	1.4.1 Número de iniciativas asociadas a la economía verde.	OG1. Impulsar medidas de cara a la consecución de la homogeneidad de la actividad turística, a través de actuaciones basadas en los recursos endógenos que propicien una distribución temporal más uniforme de la afluencia turística hacia el litoral y atraigan nuevos segmentos de demanda de mercado	OE.1.4 Fortalecer las bases del cambio estructural del modelo turístico basado en la ecoinnovación y el "turismo verde" para que ejerza como fuerza tractora y modelo de buenas prácticas.	4
	1.4.2 Número de líneas de negocio asociadas a la economía verde.			3

Características del indicador	
Fuentes	Anexo al Acta de Concurrencia Competitiva: se considerarán aquellos proyectos que tengan puntuado el Criterio Empleo verde
Periodicidad	Anual
Perspectiva	Desarrollo Territorial

Código	DT7
Indicador	DT7 Iniciativas que pongan en valor recursos naturales y rurales
Descripción	Número de iniciativas innovadoras, para la mejora de la competitividad y la eficiencia de los recursos naturales para un modelo productivo sostenible en los sectores definidos como innovadores
Fórmula	Sumatorio de los expedientes que han sido valorados positivamente en la resolución definitiva por pertenecer a sectores innovadores recogidos en el Epígrafe 5: Necesidades, potencialidades y aspectos innovadores de la EDL
Unidad de medida	Valor absoluto
Resultado	0,00
Meta EDL 2023	9

(*) [Ver sectores innovadores](#)

		Objetivo general	Objetivo específico	Meta 2023
Indicador EDL	2.4.1 Iniciativas que pongan en valor recursos naturales y rurales.	OG2. Transformar la estructura productiva y económica del territorio a través del impulso del conocimiento y la creación, crecimiento y desarrollo de iniciativas sostenibles, innovadoras y emprendedoras en los sectores productivos del territorio	OE2.4 Aumentar la incorporación de nuevas iniciativas sostenibles basadas en la innovación en el tejido económico del territorio.	9

Características del indicador	
Fuentes	Tabla de seguimiento y Elaboración propia
Periodicidad	Anual
Perspectiva	Desarrollo Territorial

Código	Subindicador EDL	Descripción	Fórmula	Resultado	Fecha medición
DT7HJ	Iniciativas que pongan en valor los recursos naturales y rurales promovidas por hombre joven	De las iniciativas que ponen en valor los recursos naturales y rurales, cuántas han sido promovidas por hombres jóvenes	Sumatorio de los expedientes que han sido valorados positivamente en la resolución definitiva por pertenecer a sectores innovadores recogidos en el Epígrafe 5: Necesidades, potencialidades y aspectos innovadores de la EDL, promovidos por hombre <35 años		
DT7MJ	Iniciativas que pongan en valor los recursos naturales y rurales promovidas por mujer joven	De las iniciativas que ponen en valor los recursos naturales y rurales, cuántas han sido promovidas por mujeres jóvenes	Sumatorio de los expedientes que han sido valorados positivamente en la resolución definitiva por pertenecer a sectores innovadores recogidos en el Epígrafe 5: Necesidades, potencialidades y aspectos innovadores de la EDL, promovidos por mujer <35 años		
DT7J	Iniciativas que pongan en valor los recursos naturales y rurales promovidas por jóvenes	De las iniciativas que ponen en valor los recursos naturales y rurales, cuántas han sido promovidas por jóvenes	DT8MJ+DT8HJ	0,00	00/01/1900
DT7CC	Iniciativas que pongan en valor los recursos naturales y rurales con relación con el cambio climático	De las iniciativas que ponen en valor los recursos naturales y rurales, cuántas tienen relación con e cambio climático	Sumatorio de los expedientes que han sido valorados positivamente en la resolución definitiva por pertenecer a sectores innovadores recogidos en el Epígrafe 5: Necesidades, potencialidades y aspectos innovadores de la EDL, que hayan sido valorados positivamente con el criterio general "1. Contribución a la lucha contra el cambio climático"		

Para el cálculo de estos subindicadores se ha tenido en cuenta los indicadores señalados en el Ep 13 de la EDL, así como el Ep 9 (juventud) y 10 (medioambiente) donde se especifican las líneas de ayuda asociadas a los indicadores (recogidos en la EDL) en función del colectivo. Para este caso concreto:

	2.4.1 Iniciativas que pongan en valor recursos naturales y rurales.
JUVENTUD	OG2PS4
CAMBIO CLIMÁTICO	OG2PS1 - OG2PS2 - OG2PS4

Código	DT8
Indicador	DT8 N° Empresas apoyadas de nueva creación
Descripción	Número de empresas, pertenecientes a cualquier sector, que se crean a través de las ayudas obtenidas por la Estrategia de Desarrollo Local
Fórmula	Sumatorio de los proyectos de nueva creación
Unidad de medida	Valor absoluto
Resultado	0,00
Meta EDL 2023	No aplica

		Objetivo general	Objetivo específico	Meta 2023
Indicador EDL	No	No	No	No aplica

Características del indicador	
Fuentes	Sistema de seguimiento GDR / Apoyo en tabla de verificabilidad. En el caso de 2020 se tendrá en cuenta lo indicado en el Dictamen de Eleg. y en 2017 y 2018 elaboración propia
Periodicidad	Anual
Perspectiva	Desarrollo Territorial

Código	Subindicador	Descripción	Fórmula	Resultado	Fecha medición
DT8H	Empresas creadas por hombres	Empresas creadas en cualquier sector por hombres	Sumatorio de los proyectos contenidos en la hoja EXPEDIENTES "Objetivo proyecto (creación)" promovidos por hombres		
DT8M	Empresas creadas por mujeres	Empresas creadas en cualquier sector por mujeres	Sumatorio de los proyectos contenidos en la hoja EXPEDIENTES "Objetivo proyecto (creación)" promovidos por mujeres		
DT8HJ	Empresas creadas por hombre joven	Empresas creadas en cualquier sector por hombres jóvenes	Sumatorio de los proyectos contenidos en la hoja EXPEDIENTES "Objetivo proyecto (creación)" promovidos por hombres <35 años		
DT8MJ	Empresas creadas por mujer joven	Empresas creadas en cualquier sector por mujeres jóvenes	Sumatorio de los proyectos contenidos en la hoja EXPEDIENTES "Objetivo proyecto (creación)" promovidos por mujeres <35 años		
DT8J	Empresas creadas por jóvenes	Empresas creadas en cualquier sector por jóvenes	DT9HJ+DTMJ	0,00	00/01/1900
DT8CC	Empresas creadas con relacion con el cambio climático	De las empresas creadas en cualquier sector cuales tienen relacion con el cambio climático	Sumatorio de los proyectos contenidos en la hoja EXPEDIENTES "Objetivo proyecto (creación)" que hayan sido valorados positivamente con el criterio general "1. Contribución a la lucha contra el cambio climático"		



Código	DT9
Indicador	DT9 Número de proyectos de cooperación en los que se participa
Descripción	Número de proyectos de cooperación ligados a recursos del territorio, emprendimiento en los sectores económicos e innovación social.
Fórmula	Sumatorio del número de proyectos de cooperación ligados a recursos del territorio, emprendimiento en los sectores económicos e innovación social.
Unidad de medida	Valor absoluto
Resultado	
Meta EDL 2023	No aplica

		Objetivo general	Objetivo específico	Meta 2023
Indicador EDL	No	No	No	No aplica

Características del indicador	
Fuentes	Sistema de seguimiento GDR / Apoyo en tabla de verificabilidad. Documentación oficial de la empresa o informe técnico, para acreditar la innovación en producto y mercado. Informes técnicos sobre las medidas aplicadas. Resoluciones de la Submedida 19.3
Periodicidad	Anual
Perspectiva	Desarrollo Territorial

Perspectiva financiera

El objetivo de esta perspectiva es conocer el grado del cumplimiento presupuestario de la estrategia que inversión pública y privada se ha ejecutado en el territorio.

¿Cuál ha sido la ejecución económica de la EDL?

Código	Indicador	Fuente	Resultado	Meta EDL
F1	% ayudas certificadas en proyectos con impacto de juventud	Expedientes beneficiarios	0%	10%
F2	% ayudas certificadas en proyectos con impacto en el cambio climático	Expedientes beneficiarios	0%	40%
F3	% ayudas certificadas en proyectos con impacto de género	Expedientes beneficiarios	0%	20%
F4	Importe de la Inversión total realizada a través de las ayudas concedidas y la cofinanciación privada	Expedientes beneficiarios	0,0 €	No aplica
F5	Gasto público por empleo creado	Expedientes beneficiarios	#¡DIV/0!	<110.000 €
F6	Número de proyectos solicitados	Expedientes beneficiarios	0	No aplica
F7	Importes de las inversiones solicitadas	Expedientes beneficiarios	0,0 €	No aplica
F8	Importes de ayudas solicitadas	Expedientes beneficiarios	0,0 €	No aplica
F9	Número de proyectos propuestos provisionales	Expedientes beneficiarios	0	No aplica
F10	Inversión total propuesta provisionalmente	Expedientes beneficiarios	0,0 €	No aplica
F11	Importe total de la ayuda propuesta provisionalmente	Expedientes beneficiarios	0,0 €	4.228.307,71 €
F12	Número de proyectos propuestos definitivamente	Expedientes beneficiarios	0	No aplica
F13	Inversión total propuesta definitivamente	Expedientes beneficiarios	0,0 €	No aplica
F14	Importes aprobados a través de las propuestas definitivas de subvención	Expedientes beneficiarios	0,0 €	4.228.307,71 €
F15	Número de proyectos con Resolución Definitiva DG	Expedientes beneficiarios	0	No aplica
F16	Inversión total con Resolución definitiva DG	Expedientes beneficiarios	0,0 €	No aplica
F17	Importe total de ayudas con Resolución definitiva DG	Expedientes beneficiarios	0,0 €	4.228.307,71 €
F18	Número de proyectos certificados	Expedientes beneficiarios	0	No aplica
F19	Inversión total certificada	Expedientes beneficiarios	0,0 €	No aplica
F20	Importes de las ayudas certificadas	Expedientes beneficiarios	0,0 €	4.228.307,71 €
F21	Número de proyectos pagados	Expedientes beneficiarios	0	No aplica
F22	Importes de las ayudas pagadas	Expedientes beneficiarios	0,0 €	4.228.307,71 €
F23	Grado de ejecución de la EDL en Resolución Definitiva	Expedientes beneficiarios	0%	100%
F24	Grado de ejecución del objetivo presupuestario género en Resolución Definitiva	Expedientes beneficiarios	0%	100%
F25	Grado de ejecución del objetivo presupuestario juventud en Resolución Definitiva	Expedientes beneficiarios	0%	100%
F26	Grado de ejecución del objetivo presupuestario cambio climático en Resolución Definitiva	Expedientes beneficiarios	0%	100%
F27	Grado de ejecución de la EDL Certificada	Expedientes beneficiarios	0%	100%
F28	Grado de ejecución del objetivo presupuestario género en fase de certificación	Expedientes beneficiarios	0%	100%
F29	Grado de ejecución del objetivo presupuestario juventud en fase de certificación	Expedientes beneficiarios	0%	100%

F30	Grado de ejecución del objetivo presupuestario cambio climático en fase de certificación	Expedientes beneficiarios	0%	100%
F31	Grado de ejecución de la EDL Pagada	Expedientes beneficiarios	0%	100%
F32	Grado de ejecución del objetivo presupuestario género en fase de pago	Expedientes beneficiarios	0%	100%
F33	Grado de ejecución del objetivo presupuestario juventud en fase de pago	Expedientes beneficiarios	0%	100%
F34	Grado de ejecución del objetivo presupuestario cambio climático en fase de pago	Expedientes beneficiarios	0%	100%



Código	F1
Indicador	F1 % ayudas certificadas en proyectos con impacto de juventud
Descripción	Porcentaje de las ayudas certificadas de proyectos con impacto en juventud sobre el total de las ayudas certificadas
Fórmula	Total ayudas certificadas con impacto en juventud ENTRE total de las ayudas certificadas (indicador F7)
Unidad de medida	Porcentaje
Resultado	0%
Meta EDL 2023	10%

		Objetivo general	Objetivo específico	Meta 2023
Indicador EDL	No	No	No	10%

Características del indicador	
Fuentes	Sistema de seguimiento GDR / Apoyo en tabla de verificabilidad/Expedientes. Informe de impacto
Periodicidad	Anual
Perspectiva	Financiera

Código	Indicador	Descripción	Fórmula	Resultado	Fecha medición
F1	% ayudas certificadas en proyectos con impacto de juventud	Porcentaje de las ayudas certificadas de proyectos con impacto en juventud sobre el total de las ayudas certificadas	Total ayudas certificadas con impacto en juventud ENTRE total de las ayudas certificadas (indicador F7)		



Código	F2
Indicador	F2 % ayudas certificadas en proyectos con impacto en el cambio climático
Descripción	Porcentaje de las ayudas certificadas de proyectos con impacto en el cambio climático sobre el total de las ayudas certificadas
Fórmula	Ayudas certificadas con impacto en cambio climático ENTRE total de las ayudas certificadas (indicador F7)
Unidad de medida	Porcentaje
Resultado	0%
Meta EDL 2023	40%

		Objetivo general	Objetivo específico	Meta 2023
Indicador EDL	No	No	No	40%

Características del indicador	
Fuentes	Sistema de seguimiento GDR / Apoyo en tabla de verificabilidad/Expedientes. Informe de impacto
Periodicidad	Anual
Perspectiva	Financiera

Código	Indicador	Descripción	Fórmula	Resultado	Fecha medición
F2	% ayudas certificadas en proyectos con impacto en el cambio climático	Porcentaje de las ayudas certificadas de proyectos con impacto en el cambio climático sobre el total de las ayudas certificadas	Ayudas certificadas con impacto en cambio climático ENTRE total de las ayudas certificadas (indicador F7)		



Código	F3
Indicador	F3 % ayudas certificadas en proyectos con impacto de genero
Descripción	Porcentaje de las ayudas certificadas de proyectos con impacto de género sobre el total de las ayudas certificadas
Fórmula	Ayudas certificadas con impacto en género ENTRE el total de las ayudas certificadas (indicador F7)
Unidad de medida	Porcentaje
Resultado	0%
Meta EDL 2023	20%

		Objetivo general	Objetivo específico	Meta 2023
Indicador EDL	No	No	No	20%

Características del indicador	
Fuentes	Sistema de seguimiento GDR / Apoyo en tabla de verificabilidad/Expedientes. Informe de impacto
Periodicidad	Anual
Perspectiva	Financiera

Código	Indicador	Descripción	Fórmula	Resultado	Fecha medición
F3	% ayudas certificadas en proyectos con impacto de genero	Porcentaje de las ayudas certificadas de proyectos con impacto de género sobre el total de las ayudas certificadas	Ayudas certificadas con impacto en género ENTRE el total de las ayudas certificadas (indicador F7)		



Código	F4
Indicador	F4 Importe de la Inversión total realizada a través de las ayudas concedidas y la cofinanciación privada
Descripción	Sumatorio de los importes de la inversión realizada, incluyendo la cofinanciación privada realizada por el promotor (finalista)
Fórmula	Sumatorio del importe total de la inversión justificada
Unidad de medida	Valor absoluto
Resultado	0,00
Meta EDL 2023	No aplica

		Objetivo general	Objetivo específico	Meta 2023
Indicador EDL	No	No	No	No aplica

Características del indicador	
Fuentes	Sistema de seguimiento GDR / Apoyo en tabla de verificabilidad/Expedientes. Importe total gastos justificados en la solicitud de pago del Control administrativo de la Solicitud de pago
Periodicidad	Anual
Perspectiva	Financiera

Código	Indicador	Descripción	Fórmula	Resultado	Fecha medición
F4	Importe de la Inversión total realizada a través de las ayudas concedidas y la cofinanciación privada	Sumatorio de los importes de la inversión realizada, incluyendo la cofinanciación privada realizada por el promotor (finalista)	Sumatorio del importe total de la inversión justificada		



Código	F5
Indicador	F5 Gasto público por empleo creado
Descripción	Cociente del sumatorio de las ayudas justificadas de la submedida 19,2 entre el sumatorio total de empleos creados y justificados en los expedientes de ayudas
Fórmula	3.335.494,13€/DT1
Unidad de medida	Valor absoluto €
Resultado	#¡DIV/0!
Meta EDL 2023	<110.000 €

		Objetivo general	Objetivo específico	Meta 2023
Indicador EDL	No	No	No	<110.000 €

Características del indicador	
Fuentes	Sistema de seguimiento GDR / Apoyo en tabla de verificabilidad/Expedientes
Periodicidad	Anual
Perspectiva	Financiera

Código	Indicador	Descripción	Fórmula	Resultado	Fecha medición
F5	Gasto público por empleo creado	Cociente del sumatorio de las ayudas justificadas de la submedida 19,2 entre el sumatorio total de empleos creados y justificados en los expedientes de ayudas	3.335.494,13€/DT1	#¡DIV/0!	



Código	F6
Indicador	F6 Número de proyectos solicitados
Descripción	Numero de proyectos que se encuentran en la fase de solicitud de la ayuda
Fórmula	Sumatorio de los proyectos que han solicitado la ayuda
Unidad de medida	Valor absoluto
Resultado	0,00
Meta EDL 2023	No aplica

		Objetivo general	Objetivo específico	Meta 2023
Indicador EDL	No	No	No	No aplica

Características del indicador	
Fuentes	Sistema de seguimiento GDR / Apoyo en tabla de verificabilidad/Expedientes
Periodicidad	Anual
Perspectiva	Financiera

Código	Indicador	Descripción	Fórmula	Resultado	Fecha medición
F6	Número de proyectos solicitados	Numero de proyectos que se encuentran en la fase de solicitud de la ayuda	Sumatorio de los proyectos que han solicitado la ayuda		



Código	F7
Indicador	F7 Importes de las inversiones solicitadas
Descripción	Importes de inversión solicitados para ser subvencionados
Fórmula	Sumatorio de los importes de inversión de los proyectos solicitados
Unidad de medida	valor absoluto
Resultado	0,00
Meta EDL 2023	No aplica

		Objetivo general	Objetivo específico	Meta 2023
Indicador EDL	No	No	No	No aplica

Características del indicador	
Fuentes	Sistema de seguimiento GDR / Plan económico presentado en la fase de solicitud de ayuda del Expedientes
Periodicidad	Anual
Perspectiva	Financiera

Código	Indicador	Descripción	Fórmula	Resultado	Fecha medición
F7	Importes de las inversiones solicitadas	Importes de inversión solicitados para ser subvencionados	Sumatorio de los importes de inversión de los proyectos solicitados		



Código	F8
Indicador	F8 Importes de ayudas solicitadas
Descripción	Importe total de las ayudas solicitadas
Fórmula	Sumatorio del Importe total de las ayudas solicitadas
Unidad de medida	Valor absoluto
Resultado	0,00
Meta EDL 2023	No aplica

		Objetivo general	Objetivo específico	Meta 2023
Indicador EDL	No	No	No	No aplica

Características del indicador	
Fuentes	Sistema de seguimiento GDR / Apoyo en tabla de verificabilidad/Expedientes
Periodicidad	Anual
Perspectiva	Financiera

Código	Indicador	Descripción	Fórmula	Resultado	Fecha medición
F8	Importes de ayudas solicitadas	Importe total de las ayudas solicitadas	Sumatorio del Importe total de las ayudas solicitadas		



Código	F9
Indicador	F9 Número de proyectos propuestos provisionales
Descripción	Numero de proyectos que se proponen provisionalmente
Fórmula	Sumatorio de los proyectos que se propusieron provisionalmente
Unidad de medida	Valor absoluto
Resultado	0,00
Meta EDL 2023	No aplica

		Objetivo general	Objetivo específico	Meta 2023
Indicador EDL	No	No	No	No aplica

Características del indicador	
Fuentes	Sistema de seguimiento GDR / Apoyo en tabla de verificabilidad/Expedientes
Periodicidad	Anual
Perspectiva	Financiera

Código	Indicador	Descripción	Fórmula	Resultado	Fecha medición
F9	Número de proyectos propuestos provisionales	Numero de proyectos que se proponen provisionalmente	Sumatorio de los proyectos que se propusieron provisionalmente		



Código	F10
Indicador	F10 Inversión total propuesta provisionalmente
Descripción	Importe total de la inversión propuesta provisionalmente
Fórmula	Sumatorio del Importe total de la inversión propuesta provisionalmente
Unidad de medida	Valor absoluto
Resultado	0,00
Meta EDL 2023	No aplica

		Objetivo general	Objetivo específico	Meta 2023
Indicador EDL	No	No	No	No aplica

Características del indicador	
Fuentes	Sistema de seguimiento GDR / Apoyo en tabla de verificabilidad/Expedientes
Periodicidad	Anual
Perspectiva	Financiera

Código	Indicador	Descripción	Fórmula	Resultado	Fecha medición
F10	Inversión total propuesta provisionalmente	Importe total de la inversión propuesta provisionalmente	Sumatorio del Importe total de la inversión propuesta provisionalmente		



Código	F11
Indicador	F11 Importe total de la ayuda propuesta provisionalmente
Descripción	Importe total de la ayuda propuesta provisionalmente
Fórmula	Sumatorio del Importe total de la ayuda propuesta provisionalmente
Unidad de medida	Valor absoluto
Resultado	0,00
Meta EDL 2023	4.228.307,71 €

		Objetivo general	Objetivo específico	Meta 2023
Indicador EDL	No	No	No	4.228.307,71

Características del indicador	
Fuentes	Sistema de seguimiento GDR / Apoyo en tabla de verificabilidad/Expedientes
Periodicidad	Anual
Perspectiva	Financiera

Código	Indicador	Descripción	Fórmula	Resultado	Fecha medición
F11	Importe total de la ayuda propuesta provisionalmente	Importe total de la ayuda propuesta provisionalmente	Sumatorio del Importe total de la ayuda propuesta provisionalmente		



Código	F12
Indicador	F12 Número de proyectos propuestos definitivamente
Descripción	Numero de proyectos que se proponen definitivamente
Fórmula	Sumatorio de los proyectos que propusieron definitivamente
Unidad de medida	Valor absoluto
Resultado	0,00
Meta EDL 2023	No aplica

		Objetivo general	Objetivo específico	Meta 2023
Indicador EDL	No	No	No	No aplica

Características del indicador	
Fuentes	Sistema de seguimiento GDR / Apoyo en tabla de verificabilidad/Expedientes
Periodicidad	Anual
Perspectiva	Financiera

Código	Indicador	Descripción	Fórmula	Resultado	Fecha medición
F12	Número de proyectos propuestos definitivamente	Numero de proyectos que se proponen definitivamente	Sumatorio de los proyectos que propusieron definitivamente		



Código	F13
Indicador	F13 Inversión total propuesta definitivamente
Descripción	Importe total de la inversión propuesta definitivamente
Fórmula	Sumatorio del Importe total de la inversión propuesta definitivamente
Unidad de medida	Valor absoluto
Resultado	0,00
Meta EDL 2023	No aplica

Indicador EDL	Objetivo general	Objetivo específico	Meta 2023
No	No	No	No aplica

Características del indicador	
Fuentes	Sistema de seguimiento GDR / Apoyo en tabla de verificabilidad/Expedientes
Periodicidad	Anual
Perspectiva	Financiera

Código	Indicador	Descripción	Fórmula	Resultado	Fecha medición
F13	Inversión total propuesta definitivamente	Importe total de la inversión propuesta definitivamente	Sumatorio del Importe total de la inversión propuesta definitivamente		



Código	F14
Indicador	F14 Importes aprobados a través de las propuestas definitivas de subvención
Descripción	Sumatorio de las ayudas propuestas definitivamente
Fórmula	Sumatorio del importe de las ayudas de los proyectos propuestos definitivamente
Unidad de medida	valor absoluto
Resultado	0,00
Meta EDL 2023	4.228.307,71 €

		Objetivo general	Objetivo específico	Meta 2023
Indicador EDL	No	No	No	4.228.307,71

Características del indicador	
Fuentes	Sistema de seguimiento GDR / Apoyo en tabla de verificabilidad/Expedientes
Periodicidad	Anual
Perspectiva	Financiera

Código	Indicador	Descripción	Fórmula	Resultado	Fecha medición
F14	Importes aprobados a través de las propuestas definitivas de subvención	Sumatorio de las ayudas propuestas definitivamente	Sumatorio de los proyectos contenidos en la hoja PROPUESTA RESOLUCION DEFINITIVA columna "Subvenciones concedidas"		



Código	F15
Indicador	F15 Número de proyectos con Resolución Definitiva DG
Descripción	Numero de proyectos con Resolución Definitiva DG de la ayuda
Fórmula	Sumatorio de los proyectos con Resolución Definitiva DG
Unidad de medida	Valor absoluto
Resultado	0,00
Meta EDL 2023	No aplica

		Objetivo general	Objetivo específico	Meta 2023
Indicador EDL	No	No	No	No aplica

Características del indicador	
Fuentes	Sistema de seguimiento GDR / Apoyo en tabla de verificabilidad/Expedientes
Periodicidad	Anual
Perspectiva	Financiera

Código	Indicador	Descripción	Fórmula	Resultado	Fecha medición
F15	Número de proyectos con Resolución Definitiva DG	Numero de proyectos con Resolución Definitiva DG de la ayuda	Sumatorio de los proyectos con Resolución Definitiva DG		



Código	F16
Indicador	F16 Inversión total con Resolución definitiva DG
Descripción	Importe total de la inversión con Resolución definitiva DG
Fórmula	Sumatorio del Importe total de la inversión con Resolución definitiva DG
Unidad de medida	Valor absoluto
Resultado	0,00
Meta EDL 2023	No aplica

		Objetivo general	Objetivo específico	Meta 2023
Indicador EDL	No	No	No	No aplica

Características del indicador	
Fuentes	Sistema de seguimiento GDR / Apoyo en tabla de verificabilidad/Expedientes
Periodicidad	Anual
Perspectiva	Financiera

Código	Indicador	Descripción	Fórmula	Resultado	Fecha medición
F16	Inversión total con Resolución definitiva DG	Importe total de la inversión con Resolución definitiva DG	Sumatorio del Importe total de la inversión con Resolución definitiva DG		



Código	F17
Indicador	F17 Importe total de ayudas con Resolución definitiva DG
Descripción	Importe total de ayudas con Resolución definitiva DG
Fórmula	Sumatorio del Importe total de ayudas con Resolución definitiva DG
Unidad de medida	Valor absoluto
Resultado	0,00
Meta EDL 2023	4.228.307,71 €

		Objetivo general	Objetivo específico	Meta 2023
Indicador EDL	No	No	No	4.228.307,71

Características del indicador	
Fuentes	Sistema de seguimiento GDR / Apoyo en tabla de verificabilidad/Expedientes
Periodicidad	Anual
Perspectiva	Financiera

Código	Indicador	Descripción	Fórmula	Resultado	Fecha medición
F17	Importe total de ayudas con Resolución definitiva DG	Importe total de ayudas con Resolución definitiva DG	Sumatorio del Importe total de ayudas con Resolución definitiva DG		



Código	F18
Indicador	F18 Número de proyectos certificados
Descripción	Numero de proyectos a los que se le certificaron la ayuda
Fórmula	Sumatorio de los proyectos a los que se le certificaron la ayuda
Unidad de medida	Valor absoluto
Resultado	0,00
Meta EDL 2023	No aplica

		Objetivo general	Objetivo específico	Meta 2023
Indicador EDL	No	No	No	No aplica

Características del indicador	
Fuentes	Sistema de seguimiento GDR / Apoyo en tabla de verificabilidad/Expedientes
Periodicidad	Anual
Perspectiva	Financiera

Código	Indicador	Descripción	Fórmula	Resultado	Fecha medición
F18	Número de proyectos certificados	Numero de proyectos a los que se le certificaron la ayuda	Sumatorio de los proyectos a los que se le certificaron la ayuda		



Código	F19
Indicador	F19 Inversión total certificada
Descripción	Importe total de la inversión certificada
Fórmula	Sumatorio del Importe total de la inversión certificada
Unidad de medida	Valor absoluto
Resultado	0,00
Meta EDL 2023	No aplica

		Objetivo general	Objetivo específico	Meta 2023
Indicador EDL	No	No	No	No aplica

Características del indicador	
Fuentes	Sistema de seguimiento GDR / Apoyo en tabla de verificabilidad/Expedientes
Periodicidad	Anual
Perspectiva	Financiera

Código	Indicador	Descripción	Fórmula	Resultado	Fecha medición
F19	Inversión total certificada	Importe total de la inversión certificada	Sumatorio del Importe total de la inversión certificada		



Código	F20
Indicador	F20 Importes de las ayudas certificadas
Descripción	Sumatorio de los importes de las ayudas certificadas
Fórmula	Sumatorio de las ayudas concedidas que han sido certificadas por parte de las personas/entidades beneficiarias
Unidad de medida	valor absoluto
Resultado	0,00
Meta EDL 2023	4.228.307,71 €

		Objetivo general	Objetivo específico	Meta 2023
Indicador EDL	No	No	No	4.228.307,71

Características del indicador	
Fuentes	Sistema de seguimiento GDR / Apoyo en tabla de verificabilidad/Expedientes
Periodicidad	Anual
Perspectiva	Financiera

Código	Indicador	Descripción	Fórmula	Resultado	Fecha medición
F20	Importes de las ayudas certificadas	Sumatorio de los importes de las ayudas certificadas	Sumatorio de las ayudas concedidas que han sido certificadas por parte de las personas/entidades beneficiarias		



Código	F21
Indicador	F21 Número de proyectos pagados
Descripción	Numero de proyectos a los que se le pagó la ayuda
Fórmula	Sumatorio de los proyectos a los que se le pagó la ayuda
Unidad de medida	Valor absoluto
Resultado	0,00
Meta EDL 2023	No aplica

		Objetivo general	Objetivo específico	Meta 2023
Indicador EDL	No	No	No	No aplica

Características del indicador	
Fuentes	Sistema de seguimiento GDR / Apoyo en tabla de verificabilidad/Expedientes
Periodicidad	Anual
Perspectiva	Financiera

Código	Indicador	Descripción	Fórmula	Resultado	Fecha medición
F21	Número de proyectos pagados	Numero de proyectos a los que se le pagó la ayuda	Sumatorio de los proyectos a los que se le pagó la ayuda		



Código	F22
Indicador	F22 Importes de las ayudas pagadas
Descripción	Importes de las ayudas pagadas de todas las líneas
Fórmula	Sumatorio de las ayudas pagadas de todas las líneas
Unidad de medida	Valor absoluto
Resultado	0,00
Meta EDL 2023	4.228.307,71 €

		Objetivo general	Objetivo específico	Meta 2023
Indicador EDL	No	No	No	4.228.307,71

Características del indicador	
Fuentes	Sistema de seguimiento GDR / Apoyo en tabla de verificabilidad/Expedientes
Periodicidad	Anual
Perspectiva	Financiera

Código	Indicador	Descripción	Fórmula	Resultado	Fecha medición
F22	Importes de las ayudas pagadas	Sumatorio de los importes de las ayudas pagadas	Sumatorio de las ayudas pagadas de todas las líneas		



Código	F23
Indicador	F23 Grado de ejecución de la EDL en Resolución Definitiva
Descripción	Grado de ejecución de la implementación de la EDL en Resolución Definitiva
Fórmula	Total de las ayudas aprobadas en Resolución Definitiva entre el presupuesto total de la EDL
Unidad de medida	Porcentaje
Resultado	0,00
Meta EDL 2023	100%

		Objetivo general	Objetivo específico	Meta 2023
Indicador EDL	No	No	No	100%

Características del indicador	
Fuentes	Sistema de seguimiento GDR / Apoyo en tabla de verificabilidad/Expedientes
Periodicidad	Anual
Perspectiva	Financiera

Código	Indicador	Descripción	Fórmula	Resultado	Fecha medición
F23	Grado de ejecución de la EDL en Resolución Definitiva	Grado de ejecución de la implementación de la EDL en Resolución Definitiva	Total de las ayudas aprobadas en Resolución Definitiva entre el presupuesto total de la EDL		



Código	F24
Indicador	F24 Grado de ejecución del objetivo presupuestario género en Resolución Definitiva
Descripción	Grado de ejecución del objetivo presupuestario de la implementación de la EDL con impacto en género en Resolución Definitiva
Fórmula	Total de las ayudas aprobadas en Resolución Definitiva que tienen impacto en género entre el total del presupuesto de la EDL con impacto en género.
Unidad de medida	Porcentaje
Resultado	0,00
Meta EDL 2023	100%

		Objetivo general	Objetivo específico	Meta 2023
Indicador EDL	No	No	No	100%

Características del indicador	
Fuentes	Sistema de seguimiento GDR / Apoyo en tabla de verificabilidad/Expedientes
Periodicidad	Anual
Perspectiva	Financiera

Código	Indicador	Descripción	Fórmula	Resultado	Fecha medición
F24	Grado de ejecución del objetivo presupuestario género en Resolución Definitiva	Grado de ejecución del objetivo presupuestario de la implementación de la EDL con impacto en género en Resolución Definitiva	Total de las ayudas aprobadas en Resolución Definitiva que tienen impacto en género entre el total del presupuesto de la EDL con impacto en género.		



Código	F25
Indicador	F25 Grado de ejecución del objetivo presupuestario juventud en Resolución Definitiva
Descripción	Grado de ejecución del objetivo presupuestario de la implementación de la EDL con impacto en juventud en Resolución Definitiva
Fórmula	Total de las ayudas aprobadas en Resolución Definitiva que tienen impacto en juventud entre el total del presupuesto de la EDL con impacto en juventud
Unidad de medida	Porcentaje
Resultado	0,00
Meta EDL 2023	100%

		Objetivo general	Objetivo específico	Meta 2023
Indicador EDL	No	No	No	100%

Características del indicador	
Fuentes	Sistema de seguimiento GDR / Apoyo en tabla de verificabilidad/Expedientes
Periodicidad	Anual
Perspectiva	Financiera

Código	Indicador	Descripción	Fórmula	Resultado	Fecha medición
F25	Grado de ejecución del objetivo presupuestario juventud en Resolución Definitiva	Grado de ejecución del objetivo presupuestario de la implementación de la EDL con impacto en juventud en Resolución Definitiva	Total de las ayudas aprobadas en Resolución Definitiva que tienen impacto en juventud entre el total del presupuesto de la EDL con impacto en juventud		



Código	F26
Indicador	F26 Grado de ejecución del objetivo presupuestario cambio climático en Resolución Definitiva
Descripción	Grado de ejecución del objetivo presupuestario de la implementación de la EDL con impacto en cambio climático en Resolución Definitiva
Fórmula	Total de las ayudas aprobadas en Resolución Definitiva que tienen impacto en cambio climático entre el total del presupuesto de la EDL con impacto en cambio climático
Unidad de medida	Porcentaje
Resultado	0,00
Meta EDL 2023	100%

		Objetivo general	Objetivo específico	Meta 2023
Indicador EDL	No	No	No	100%

Características del indicador	
Fuentes	Sistema de seguimiento GDR / Apoyo en tabla de verificabilidad/Expedientes
Periodicidad	Anual
Perspectiva	Financiera

Código	Indicador	Descripción	Fórmula	Resultado	Fecha medición
F26	Grado de ejecución del objetivo presupuestario cambio climático en Resolución Definitiva	Grado de ejecución del objetivo presupuestario de la implementación de la EDL con impacto en cambio climático en Resolución Definitiva	Total de las ayudas aprobadas en Resolución Definitiva que tienen impacto en cambio climático entre el total del presupuesto de la EDL con impacto en cambio climático		



Código	F27
Indicador	F27 Grado de ejecución de la EDL Certificada
Descripción	Grado de ejecución de la implementación de la EDL en fase de certificación
Fórmula	Total de las ayudas certificadas entre el total del presupuesto de la EDL
Unidad de medida	Porcentaje
Resultado	0,00
Meta EDL 2023	100%

		Objetivo general	Objetivo específico	Meta 2023
Indicador EDL	No	No	No	100%

Características del indicador	
Fuentes	Sistema de seguimiento GDR / Apoyo en tabla de verificabilidad/Expedientes
Periodicidad	Anual
Perspectiva	Financiera

Código	Indicador	Descripción	Fórmula	Resultado	Fecha medición
F27	Grado de ejecución de la EDL Certificada	Grado de ejecución de la implementación de la EDL en fase de certificación	Total de las ayudas certificadas entre el total del presupuesto de la EDL		



Código	F28
Indicador	F28 Grado de ejecución del objetivo presupuestario género en fase de certificación
Descripción	Grado de ejecución de la implementación de la EDL con impacto en género en fase de certificación
Fórmula	Total de las ayudas Certificadas que tienen impacto en género entre el total del presupuesto de la EDL con impacto en género.
Unidad de medida	Porcentaje
Resultado	0,00
Meta EDL 2023	100%

		Objetivo general	Objetivo específico	Meta 2023
Indicador EDL	No	No	No	100%

Características del indicador	
Fuentes	Sistema de seguimiento GDR / Apoyo en tabla de verificabilidad/Expedientes
Periodicidad	Anual
Perspectiva	Financiera

Código	Indicador	Descripción	Fórmula	Resultado	Fecha medición
F28	Grado de ejecución del objetivo presupuestario género en fase de certificación	Grado de ejecución de la implementación de la EDL con impacto en género en fase de certificación	Total de las ayudas Certificadas que tienen impacto en género entre el total del presupuesto de la EDL con impacto en género.		



Código	F29
Indicador	F29 Grado de ejecución del objetivo presupuestario juventud en fase de certificación
Descripción	Grado de ejecución de la implementación de la EDL con impacto en juventud en fase de certificación
Fórmula	Total de las ayudas Certificadas que tienen impacto en juventud entre el total del presupuesto de la EDL con impacto en juventud
Unidad de medida	Porcentaje
Resultado	0,00
Meta EDL 2023	100%

		Objetivo general	Objetivo específico	Meta 2023
Indicador EDL	No	No	No	100%

Características del indicador	
Fuentes	Sistema de seguimiento GDR / Apoyo en tabla de verificabilidad/Expedientes
Periodicidad	Anual
Perspectiva	Financiera

Código	Indicador	Descripción	Fórmula	Resultado	Fecha medición
F29	Grado de ejecución del objetivo presupuestario juventud en fase de certificación	Grado de ejecución de la implementación de la EDL con impacto en juventud en fase de certificación	Total de las ayudas Certificadas que tienen impacto en juventud entre el total del presupuesto de la EDL con impacto en juventud		



Código	F30
Indicador	F30 Grado de ejecución del objetivo presupuestario cambio climático en fase de certificación
Descripción	Grado de ejecución de la implementación de la EDL con impacto en cambio climático en fase de certificación
Fórmula	Total de las ayudas Certificadas que tienen impacto en cambio climático entre el total del presupuesto de la EDL con impacto en cambio climático.
Unidad de medida	Porcentaje
Resultado	0,00
Meta EDL 2023	100%

		Objetivo general	Objetivo específico	Meta 2023
Indicador EDL	No	No	No	100%

Características del indicador	
Fuentes	Sistema de seguimiento GDR / Apoyo en tabla de verificabilidad/Expedientes
Periodicidad	Anual
Perspectiva	Financiera

Código	Indicador	Descripción	Fórmula	Resultado	Fecha medición
F30	Grado de ejecución del objetivo presupuestario cambio climático en fase de certificación	Grado de ejecución de la implementación de la EDL con impacto en cambio climático en fase de certificación	Total de las ayudas Certificadas que tienen impacto en cambio climático entre el total del presupuesto de la EDL con impacto en cambio climático.		



Código	F31
Indicador	F31 Grado de ejecución de la EDL Pagada
Descripción	Grado de ejecución de la implementación de la EDL en fase de pago
Fórmula	Total de las ayudas pagadas entre el total de presupuesto de la EDL
Unidad de medida	Porcentaje
Resultado	0,00
Meta EDL 2023	100%

		Objetivo general	Objetivo específico	Meta 2023
Indicador EDL	No	No	No	100%

Características del indicador	
Fuentes	Sistema de seguimiento GDR / Apoyo en tabla de verificabilidad/Expedientes
Periodicidad	Anual
Perspectiva	Financiera

Código	Indicador	Descripción	Fórmula	Resultado	Fecha medición
F31	Grado de ejecución de la EDL Pagada	Grado de ejecución de la implementación de la EDL en fase de pago	Total de las ayudas pagadas entre el total de presupuesto de la EDL		



Código	F32
Indicador	F32 Grado de ejecución del objetivo presupuestario género en fase de pago
Descripción	Grado de ejecución de la implementación de la EDL con impacto en género en fase de pago
Fórmula	Total de las ayudas pagadas que tienen impacto en género entre el total del presupuesto de la EDL con impacto en género
Unidad de medida	Porcentaje
Resultado	0,00
Meta EDL 2023	100%

		Objetivo general	Objetivo específico	Meta 2023
Indicador EDL	No	No	No	100%

Características del indicador	
Fuentes	Sistema de seguimiento GDR / Apoyo en tabla de verificabilidad/Expedientes
Periodicidad	Anual
Perspectiva	Financiera

Código	Indicador	Descripción	Fórmula	Resultado	Fecha medición
F32	Grado de ejecución del objetivo presupuestario género en fase de pago	Grado de ejecución de la implementación de la EDL con impacto en género en fase de pago	Total de las ayudas pagadas que tienen impacto en género entre el total del presupuesto de la EDL con impacto en género		



Código	F33
Indicador	F33 Grado de ejecución del objetivo presupuestario juventud en fase de pago
Descripción	Grado de ejecución de la implementación de la EDL con impacto en juventud en fase de pago
Fórmula	Total de las ayudas pagadas que tienen impacto en juventud entre el total del presupuesto de la EDL con impacto en juventud
Unidad de medida	Porcentaje
Resultado	0,00
Meta EDL 2023	100%

		Objetivo general	Objetivo específico	Meta 2023
Indicador EDL	No	No	No	100%

Características del indicador	
Fuentes	Sistema de seguimiento GDR / Apoyo en tabla de verificabilidad/Expedientes
Periodicidad	Anual
Perspectiva	Financiera

Código	Indicador	Descripción	Fórmula	Resultado	Fecha medición
F33	Grado de ejecución del objetivo presupuestario juventud en fase de pago	Grado de ejecución de la implementación de la EDL con impacto en juventud en fase de pago	Total de las ayudas pagadas que tienen impacto en juventud entre el total del presupuesto de la EDL con impacto en juventud		



Código	F34
Indicador	F34 Grado de ejecución del objetivo presupuestario cambio climático en fase de pago
Descripción	Grado de ejecución de la implementación de la EDL con impacto en cambio climático en fase de pago
Fórmula	Total de las ayudas pagadas que tienen impacto en cambio climático entre el total del presupuesto de la EDL con impacto en cambio climático
Unidad de medida	Porcentaje
Resultado	0,00
Meta EDL 2023	100%

		Objetivo general	Objetivo específico	Meta 2023
Indicador EDL	No	No	No	100%

Características del indicador	
Fuentes	Sistema de seguimiento GDR / Apoyo en tabla de verificabilidad/Expedientes
Periodicidad	Anual
Perspectiva	Financiera

Código	Indicador	Descripción	Fórmula	Resultado	Fecha medición
F34	Grado de ejecución del objetivo presupuestario cambio climático en fase de pago	Grado de ejecución de la implementación de la EDL con impacto en cambio climático en fase de pago	Total de las ayudas pagadas que tienen impacto en cambio climático entre el total del presupuesto de la EDL con impacto en cambio climático		



Indice del documento

Perspectiva ciudadana

El objetivo de esta perspectiva es conocer cuál es la percepción de la ciudadanía y agentes económicos respecto a la EDL

¿Cuál es la percepción por parte de la ciudadanía sobre la EDL, su satisfacción, conocimiento y sensibilización?

Código	Indicador	Fuente	Resultado	Meta EDL
C1	Nº de personas impactadas por actuaciones de sensibilización, dimanización y concienciación que fomenten la igualdad de oportunidades	Expedientes beneficiarios	0	260
C2	Nº de personas formadas a través de las actuaciones puestas en marcha	Expedientes beneficiarios	0	145
C3	% de la población rural que participa en las acciones	Expedientes beneficiarios	0%	9%
C4	Impacto y visibilidad de la EDL a través de medios digitales	Mediciones medios digitales	0	No aplica
C5	% de conocimiento de la ciudadanía de la EDL	Cuestionario	0%	No aplica
C6	Valoración de la ciudadanía de la EDL	Cuestionario	0%	No aplica
C7	Propuestas presentadas por mujeres sobre el total	Expedientes beneficiarios	0	No aplica
C8	Espacios públicos construidos o rehabilitados a través de certificaciones de obra (m2)	Expedientes beneficiarios	0	No aplica



Código	C1
Indicador	C1 N° de personas impactadas por actuaciones de sensibilización, dimanización y concienciación que fomenten la igualdad de oportunidades
Descripción	Sumatorio de personas impactadas a través de actuaciones de sensibilización de los indicadores recogidos en la EDL
Fórmula	Sumatorio del número de personas participantes. Justificación con hojas de presencia, formularios de participación
Unidad de medida	Valor absoluto
Resultado	0,00
Meta EDL 2023	260

		Objetivo General	Objetivo específico	Meta EDL 2023
Indicadores de la EDL	1.5.1 Empresarias y empresarios sensibilizadas	OG1. Impulsar medidas de cara a la consecución de la homogeneidad de la actividad turística, a través de actuaciones basadas en los recursos endógenos que propicien una distribución temporal más uniforme de la afluencia turística hacia el litoral y atraigan nuevos segmentos de demanda de mercado	OE.1.5 Impulsar la presencia de las mujeres en condiciones de igualdad y de la población joven en el nuevo sector turístico.	10
	2.5.1 N° Empresarias y empresarios sensibilizadas	OG2. Transformar la estructura productiva y económica del territorio a través del impulso del conocimiento y la creación, crecimiento y desarrollo de iniciativas sostenibles, innovadoras y emprendedoras en los sectores productivos del territorio	OE.2.5 Impulsar la presencia de las mujeres en condiciones de igualdad y de la población joven en el desarrollo de iniciativas emprendedoras innovadoras y en los sectores económicos del territorio.	100
	3.5.1 Personas participantes en acciones de sensibilización	OG3. Provocar la innovación social, la viabilidad y la vitalidad rural a través de la participación ciudadana, el desarrollo de la igualdad de oportunidades, el desarrollo sostenible y la mejora de las condiciones de vida	OE.3.5 Fomentar la presencia de la mujer y las personas jóvenes en los proyectos de innovación social.	100
	3.3.1 Número total de participantes de actividades de sensibilización se	OG3. Provocar la innovación social, la viabilidad y la vitalidad rural a través de la participación ciudadana, el desarrollo de la igualdad de oportunidades, el desarrollo sostenible y la mejora de las condiciones de vida	OE.3.3 Sensibilizar a la ciudadanía de la necesidad de incorporar su participación en el desarrollo sostenible, el respeto al medio ambiente y la lucha contra el cambio climático.	50

Características del indicador	
Fuentes	Sistema de seguimiento GDR / Apoyo en tabla de verificabilidad.
Periodicidad	Anual
Perspectiva	Ciudadana

Código	Subindicador EDL	Descripción	Fórmula	Resultado	Fecha medición
C1H	Hombres participantes sensibilizados en actividades de sensibilización	Número de hombres impactados a través de actuaciones de sensibilización de los indicadores recogidos en la EDL	Sumatorio del número de hombres participantes. Justificación con hojas de presencia, formularios de participación		
C1M	Mujeres participantes sensibilizados en actividades de sensibilización	Número de mujeres impactadas a través de actuaciones de sensibilización de los indicadores recogidos en la EDL	Sumatorio del número de mujeres participantes. Justificación con hojas de presencia, formularios de participación		
C1HJ	Hombres jóvenes participantes sensibilizados en actividades de sensibilización	Número de hombres jóvenes impactados a través de actuaciones de sensibilización de los indicadores recogidos en la EDL	Sumatorio del número de hombres <35 años participantes. Justificación con hojas de presencia, formularios de participación		
C1MJ	Mujeres jóvenes participantes sensibilizados en actividades de sensibilización	Número de mujeres jóvenes impactadas a través de actuaciones de sensibilización de los indicadores recogidos en la EDL	Sumatorio del número de mujeres <35 años participantes. Justificación con hojas de presencia, formularios de participación		
C1J	Jóvenes participantes sensibilizados en actividades de sensibilización	Número de jóvenes impactados a través de actuaciones de sensibilización de los indicadores recogidos en la EDL	C1HJ+C1MJ	0,00	00/01/1900
C1CC	Personas participantes sensibilizadas en actividades de sensibilización con relación con el cambio climático	Del número de participantes sensibilizados en actividades de sensibilización que tienen relación con el cambio climático	Sumatorio del número de participantes en actividades relacionadas con el cambio climático. Justificación con hojas de presencia, formularios de participación		

Para el cálculo de estos subindicadores se ha tenido en cuenta los señalados en el Ep 13 de la EDL, así como los Ep 8 (género), 9 (juventud) y 10 (medioambiente) donde se especifican las líneas de ayuda asociadas a los indicadores (recogidos en la EDL) en función del colectivo. Para este caso concreto:

		2.5.1 N° Empresarias y empresarios sensibilizadas	3.5.1 Personas participantes en acciones de sensibiliza	3.3.1 Número total de participantes de actividades de sensibilización sensibilizados
GENERO	1.5.1 Empresarias y empresarios sensibilizadas	OG2PP2 - OG2PPr1 - OG2PPr2	OG3PP4 - OG3PI1 - OG3PPr1	-
JUVENTUD	OG1PP1 - OG1PP2 - OG1PP3 - OG1PPr1	OG2PPr2	OG3PI1 - OG3PPr1	-
CAMBIO CLIMÁTICO	OG1PP1 - OG1PP2 - OG1PP3 - OG1PPr1	OG2PP1 - OG2PP2 - OG2PPr1 - OG2PPr2	OG3PP4 - OG3PI1 - OG3PPr1	OG3PP3



Código	C2
Indicador	C2 N° de personas formadas a través de las actuaciones puestas en marcha
Descripción	Incluirá el número de personas formadas a través de los proyectos puestas en marcha por la EDL
Fórmula	Sumatorio del número de personas formadas, Justificación con hojas de presencia, formularios de participación
Unidad de medida	Valor absoluto
Resultado	0,00
Meta EDL 2023	145

		Objetivo General	Objetivo específico	Meta EDL 2023
Indicadores de la EDL	1.5.2 Personas participantes en actividades de formación formadas	OG1. Impulsar medidas de cara a la consecución de la homogeneidad de la actividad turística, a través de actuaciones basadas en los recursos endógenos que propicien una distribución temporal más uniforme de la afluencia turística hacia el litoral y atraigan nuevos segmentos de demanda de mercado	OE.1.5 Impulsar la presencia de las mujeres en condiciones de igualdad y de la población joven en el nuevo sector turístico.	30
	2.5.2 N° de participantes de actividades de formación formados.	OG2. Transformar la estructura productiva y económica del territorio a través del impulso del conocimiento y la creación, crecimiento y desarrollo de iniciativas sostenibles, innovadoras y emprendedoras en los sectores productivos del territorio	OE2.5 Impulsar la presencia de las mujeres en condiciones de igualdad y de la población joven en el desarrollo de iniciativas emprendedoras innovadoras y en los sectores económicos del territorio.	65
	3.5.2 Personas participantes de actividades de formación formados.	OG3. Provocar la innovación social, la viabilidad y la vitalidad rural a través de la participación ciudadana, el desarrollo de la igualdad de oportunidades, el desarrollo sostenible y la mejora de las condiciones de vida	OE.3.5 Fomentar la presencia de la mujer y las personas jóvenes en los proyectos de innovación social.	50

Características del indicador	
Fuentes	Sistema de seguimiento GDR / Apoyo en tabla de verificabilidad.
Periodicidad	Anual
Perspectiva	Ciudadana

Código	Subindicador EDL	Descripción	Fórmula	Resultado	Fecha medición
C2H	Participantes hombres formados en actividades formativas	Número de hombres formados en actividades de la la EDL	Sumatorio del número de hombres formados. Justificación con hojas de presencia, formularios de participación		
C2M	Participantes mujeres formadas en actividades formativas	Número de mujeres formadas en actividades de la la EDL	Sumatorio del número de mujeres formadas. Justificación con hojas de presencia, formularios de participación		
C2HJ	Participantes hombres jóvenes formados en actividades formativas	Número de hombres jóvenes formados en actividades de la la EDL	Sumatorio del número de hombres < 35 años formados. Justificación con hojas de presencia, formularios de participación		
C2MJ	Participantes mujeres jóvenes formadas en actividades formativas	Número de mujeres jóvenes formadas en actividades de la la EDL	Sumatorio del número de mujeres < 35 años formadas. Justificación con hojas de presencia, formularios de participación		
C2J	Participantes jóvenes formados en actividades formativas	Número de jóvenes formados en actividades de la la EDL	C2HJ+C2MJ	0,00	00/01/1900
C2CC	Participantes formados en actividades formativas con relación con el cambio climático	Del número de jóvenes que han participado en actividades formativas que tienen relación con el cambio climático	Sumatorio del número de personas formadas en actividades relacionadas con el cambio climático. Justificación con hojas de presencia, formularios de participación		

Para el cálculo de estos subindicadores se ha tenido en cuenta los señalados en el Ep 13 de la EDL, así como el Ep 8 (género) y 10 (medioambiente) donde se especifican las líneas de ayuda asociadas a los indicadores (recogidos en la EDL) en función del colectivo. Para este caso concreto:

	1.5.2 Personas participantes en actividades de formación formadas	2.5.2 N° de participantes de actividades de formación formados.	3.5.2 Personas participantes de actividades de formación formados.
GENERO	OG1PP1 - OG1PP2 - OG1PP3 - OG1PPr1	OG2PP2 - OG2PPr1	OG3PP4
JUVENTUD	Ep 13	Ep 13	Ep 13
CAMBIO CLIMÁTICO	OG1PP1 - OG1PP2 - OG1PP3 - OG1PPr1	OG2PP1 - OG2PP2 - OG2PPr1	OG3PP3 - OG3PP4



Código	C3
Indicador	C3 % de la población rural que participa en las acciones
Descripción	Porcentaje de participación de la ciudadanía en los proyectos desarrollados en el Objetivo General 3.
Fórmula	Número total de participantes en los proyectos desarrollados en el OG3 ENTRE población adulta total del territorio.
Unidad de medida	Valor porcentual
Resultado	0,00
Meta EDL 2023	9%

		Objetivo general	Objetivo específico	Meta 2023
Indicador EDL	3.2.1 % de la población rural que participa en las acciones.	OG3. Provocar la innovación social, la viabilidad y la vitalidad rural a través de la participación ciudadana, el desarrollo de la igualdad de oportunidades, el desarrollo sostenible y la mejora de las condiciones de vida	OE3.2 Diseñar y desarrollar nuevas formas de participación ciudadana a través de la innovación social, la viabilidad y vitalidad rural.	9,00%

Características del indicador	
Fuentes	Sistema de seguimiento GDR / Apoyo en tabla de verificabilidad.
Periodicidad	Anual
Perspectiva	Ciudadana

Código	Subindicador EDL	Descripción	Fórmula	Resultado	Fecha medición
C3	% de la población rural que participa en las acciones	Porcentaje de participación de la ciudadanía en los proyectos desarrollados en el Objetivo General 3.	Número total de participantes en los proyectos desarrollados en el OG3 ENTRE población adulta total del territorio.		



Código	C4
Indicador	C4 Impacto y visibilidad de la EDL a través de medios digitales
Descripción	Numero de visualizaciones a través de las Redes sociales y profesionales: Linkedin, Twitter, Facebook, Instagram, Youtube, página web del GDR
Fórmula	Sumatorio del alcance de las publicaciones
Unidad de medida	Valor absoluto
Resultado	0,00
Meta EDL 2023	No aplica

		Objetivo general	Objetivo específico	Meta 2023
Indicador EDL	No	No	No	No aplica

Características del indicador	
Fuentes	Sistema de seguimiento GDR para contabilizar la presencia en los medios
Periodicidad	Trimestral
Perspectiva	Ciudadanía

Código	Indicador	Descripción	Fórmula	Resultado	Fecha medición
C4W	Impacto y visibilidad de la EDL a través de medios digitales	Numero de visitas web EDL	Sumatorio de número de visitas y/o impresiones y/o alcance de las publicaciones		
C4F	Impacto y visibilidad de la EDL a través de medios digitales	Numero de visualizaciones a través de Facebook	Sumatorio de número de visitas y/o impresiones y/o alcance de las publicaciones		
C4L	Impacto y visibilidad de la EDL a través de medios digitales	Numero de visualizaciones a través de Linkedin	Sumatorio de número de visitas,y/o impresiones y/o alcance de las publicaciones		
C4T	Impacto y visibilidad de la EDL a través de medios digitales	Numero de visualizaciones a través de Twitter	Sumatorio de número de visitas y/o impresiones y/o alcance de las publicaciones		
C4I	Impacto y visibilidad de la EDL a través de medios digitales	Numero de visualizaciones a través de Instagram	Sumatorio de número de visitas y/o impresiones y/o alcance de las publicaciones		
C4YT	Impacto y visibilidad de la EDL a través de medios digitales	Numero de visualizaciones a través de Youtube	Sumatorio de número de visitas y/o impresiones y/o alcance de las publicaciones		



Código	C5
Indicador	C5 % de conocimiento de la ciudadanía de la EDL
Descripción	Grado de conocimiento de los proyectos y actuaciones puestas en marcha a través de la EDL.
Fórmula	Resultado de conocimiento de los cuestionarios de conocimiento de la EDL realizados a la ciudadanía
Unidad de medida	Valor porcentual
Resultado	0,00
Meta EDL 2023	No aplica

		Objetivo general	Objetivo específico	Meta 2023
Indicador EDL	No	No	No	No aplica

Características del indicador	
Fuentes	Cuestionario
Periodicidad	Anual
Perspectiva	Ciudadanía

Código	Indicador	Descripción	Fórmula	Resultado	Fecha medición
C5	Impacto y visibilidad de la EDL a través de medios digitales	Grado de conocimiento de los proyectos y actuaciones puestas en marcha a través de la EDL.	Valoración media de las encuestas de conocimiento de la EDL realizadas a la ciudadanía		

Encuesta a los usuarios del GDR (EDL)
 Por favor, indique si conoce los proyectos y actuaciones realizadas desde el GDR relacionados con el desarrollo de la EDL

Pregunta 1
 EDL
 SI/NO



Código	C6
Indicador	C6 Valoración de la ciudadanía de la EDL
Descripción	Grado de satisfacción de la ciudadanía con la EDL a través de los proyectos y actuaciones puestas en marcha
Fórmula	Se calculará a partir de las encuestas de satisfacción realizadas a la ciudadanía sobre distintos aspectos de la EDL
Unidad de medida	Valor absoluto
Resultado	0,00
Meta EDL 2023	No aplica

		Objetivo general	Objetivo específico	Meta 2023
Indicador EDL	No	No	No	No aplica

Características del indicador	
Fuentes	Cuestionario
Periodicidad	Anual
Perspectiva	Ciudadanía

Código	Indicador	Descripción	Fórmula	Resultado	Fecha medición
C6	Valoración de la ciudadanía de la EDL	Grado de satisfacción de la ciudadanía con la EDL a través de los proyectos y actuaciones puestas en marcha	Valoración media de las encuestas de satisfacción realizadas a la ciudadanía sobre distintos aspectos de la EDL		

Encuesta a los usuarios del GDR (EDL)

Pregunta 1 Por favor, indique su grado de satisfacción con las actuaciones realizadas desde el GDR relacionados con el desarrollo de la EDL. Basado en cinco grados: Nada satisfecho, poco satisfecho, satisfecho, muy satisfecho, bastante satisfecho



Código	C7
Indicador	C7 Propuestas presentadas por mujeres sobre el total
Descripción	Porcentaje de proyectos e iniciativas promovidas por mujeres, sobre el total presentadas
Fórmula	Total de proyectos e iniciativas presentadas por mujeres ENTRE el total de proyectos e iniciativas presentadas a la EDL
Unidad de medida	Porcentaje
Resultado	0,00
Meta EDL 2023	No aplica

		Objetivo general	Objetivo específico	Meta 2023
Indicador EDL	No	No	No	No aplica

Características del indicador	
Fuentes	Sistema de seguimiento GDR /Expedientes/Apoyo en tabla de verificabilidad.
Periodicidad	Anual
Perspectiva	Ciudadanía

Código	Indicador	Descripción	Fórmula	Resultado	Fecha medición
C7	Propuestas presentadas por mujeres sobre el total	Porcentaje de proyectos e iniciativas promovidas por mujeres, sobre el total presentadas	Total de proyectos e iniciativas presentadas por mujeres ENTRE el total de proyectos e iniciativas presentadas a la EDL		



S

Código	C8
Indicador	C8 Espacios públicos construidos o rehabilitados a través de certificaciones de obra (m2)
Descripción	Metros cuadrados de espacios públicos, que se han construido o sobre los que se ha realizado alguna actuación de rehabilitación a través de los proyectos e iniciativas presentadas.
Fórmula	Superficie total (en metros cuadrados) de espacios públicos CONSTRUIDOS O REHABILITADOS incluidos en los proyectos (el dato se recogerá a través de las certificaciones de obra).
Unidad de medida	m2
Resultado	0,00
Meta EDL 2023	No aplica

		Objetivo general	Objetivo específico	Meta 2023
Indicador EDL	No	No	No	No aplica

Características del indicador	
Fuentes	Sistema de seguimiento GDR /Expedientes
Periodicidad	Anual
Perspectiva	Ciudadanía

Código	Indicador	Descripción	Fórmula	Resultado	Fecha medición
C8	Espacios públicos construidos o rehabilitados a través de certificaciones de obra (m2)	Metros cuadrados de espacios públicos, que se han construido o sobre los que se ha realizado alguna actuación de rehabilitación a través de los proyectos e iniciativas presentadas.	Superficie total (en metros cuadrados) de espacios públicos CONSTRUIDOS O REHABILITADOS incluidos en los proyectos (el dato se recogerá a través de las certificaciones de obra).		

Perspectiva funcionamiento interno

El objetivo principal es conocer el funcionamiento interno de la EDL, sus procesos, procedimientos, plazos y ejecución administrativa.

¿Cómo se está gestionando la ejecución y desarrollo de la EDL?

Código	Indicador	Fuente	Resultado	Meta EDL
FI1	Tiempo medio requerido para el dictamen de elegibilidad	Expedientes beneficiarios	#¡DIV/0!	No aplica
FI2	Tiempo medio requerido para el informe de evaluación previa	Expedientes beneficiarios	#¡DIV/0!	No aplica
FI3	Tiempo medio requerido para la propuesta provisional	Expedientes beneficiarios	#¡DIV/0!	No aplica
FI4	Tiempo medio requerido desde la propuesta provisional de resolución y la resolución definitiva	Expedientes beneficiarios	#¡DIV/0!	No aplica
FI5	Tiempo medio requerido para la percepción de la ayuda	Expedientes beneficiarios	#¡DIV/0!	No aplica
FI6	Tiempo medio requerido entre la fecha de registro de la solicitud de ayuda y la fecha de propuesta provisional de resolución	Sistema de seguimiento GDR/Expedientes	#¡DIV/0!	No aplica
FI7	Tiempo medio requerido desde la solicitud y la CASA inicial	Sistema de seguimiento	#¡DIV/0!	No aplica
FI8	Tiempo medio requerido entre la subsanación y CASA de subsanación	Sistema de seguimiento GDR/Expedientes	#¡DIV/0!	No aplica
FI9	Tiempo medio requerido entre la CASA de subsanación y la propuesta provisional de resolución	Sistema de seguimiento GDR/Expedientes	#¡DIV/0!	No aplica
FI10	Tiempo medio requerido desde la presentación del anexo III y la CASA final	Sistema de seguimiento GDR/Expedientes	#¡DIV/0!	No aplica
FI11	Tiempo medio requerido desde la CASA final y la propuesta definitiva de resolución	Sistema de seguimiento GDR/Expedientes	#¡DIV/0!	No aplica
FI12	Tiempo medio requerido desde la propuesta definitiva de resolución y la resolución definitiva	Sistema de seguimiento GDR/Expedientes	#¡DIV/0!	No aplica
FI13	Tiempo medio requerido desde la resolución definitiva y el control administrativo de la solicitud de certificación de gastos	Sistema de seguimiento GDR/Expedientes	#¡DIV/0!	No aplica
FI14	Tiempo medio requerido desde el control de solicitud de certificación de gastos y el pago de la ayuda	Sistema de seguimiento GDR/Expedientes	#¡DIV/0!	No aplica
FI15	Número de actuaciones de difusión de la EDL	Sistema de seguimiento GDR/Expedientes	0	No aplica
FI16	Satisfacción con los servicios ofrecidos por los usuarios con la EDL	Cuestionario	0	No aplica
FI17	Quejas o sugerencias recibidas	Sistema de seguimiento GDR	0	No aplica
FI18	Número de solicitudes de información atendidas de posibles promotores para las convocatorias de ayudas	Sistema de seguimiento GDR	0	No aplica
FI19	Número de horas de formación recibidas por el personal GDR	Sistema de seguimiento GDR	0	No aplica
FI20	Tiempo medio requerido entre la solicitud de pago y la certificación de gastos	Sistema de seguimiento GDR	#¡DIV/0!	No aplica
FI21	Tiempo medio requerido entre la certificación de gastos y el pago de la ayuda	Sistema de seguimiento GDR	#¡DIV/0!	No aplica

Código	F11
Indicador	F11 Tiempo medio requerido para el dictamen de elegibilidad
Descripción	Tiempo medio acumulado empleado para resolver, desde que se solicita la línea de ayuda hasta que se publica el dictamen de elegibilidad de la misma
Fórmula	PROMEDIO de la diferencia entre la "Fecha Dictamen elegibilidad" y "Fecha Registro solicitud ayuda"
Unidad de medida	Días promedio
Resultado	#¡DIV/0!
Meta EDL 2023	No aplica

		Objetivo general	Objetivo específico	Meta 2023
Indicador EDL	No	No	No	No aplica

Características del indicador	
Fuentes	Sistema de seguimiento GDR/EXPEDIENTES
Periodicidad	Por anualidad de ayudas
Perspectiva	Funcionamiento interno

Código	Indicador	Descripción	Fórmula	Resultado	Fecha medición
F11-2017	Tiempo medio requerido para el dictamen de elegibilidad Convocatoria 2017	Tiempo medio acumulado empleado para resolver, desde que se solicita la línea de ayuda hasta que se publica el dictamen de elegibilidad de la misma. Convocatoria 2017.	PROMEDIO de la diferencia entre la "Fecha Dictamen elegibilidad" y "Fecha Registro solicitud ayuda". Convocatoria 2017		
F11-2018	Tiempo medio requerido para el dictamen de elegibilidad. Convocatoria 2018	Tiempo medio acumulado empleado para resolver, desde que se solicita la línea de ayuda hasta que se publica el dictamen de elegibilidad de la misma. Convocatoria 2018.	PROMEDIO de la diferencia entre la "Fecha Dictamen elegibilidad" y "Fecha Registro solicitud ayuda". Convocatoria 2018.		
F11-2020	Tiempo medio requerido para el dictamen de elegibilidad. Convocatoria 2020	Tiempo medio acumulado empleado para resolver, desde que se solicita la línea de ayuda hasta que se publica el dictamen de elegibilidad de la misma. Convocatoria 2020.	PROMEDIO de la diferencia entre la "Fecha Dictamen elegibilidad" y "Fecha Registro solicitud ayuda". Convocatoria 2020.		

Código	FI2
Indicador	FI2 Tiempo medio requerido para el informe de evaluación previa
Descripción	Tiempo medio acumulado empleado para resolver, desde que se publica el dictamen de elegibilidad hasta que se realiza el informe de evaluación previa de la ayuda
Fórmula	PROMEDIO de la diferencia entre la "Fecha Informe Evaluación Previa" y "Fecha Dictamen elegibilidad"
Unidad de medida	Días promedio
Resultado	#¡DIV/0!
Meta EDL 2023	No aplica

Indicador EDL	No	Objetivo general	No	Objetivo específico	No	Meta 2023	No aplica
---------------	----	------------------	----	---------------------	----	-----------	-----------

Características del indicador	
Fuentes	Sistema de seguimiento GDR/EXPEDIENTES
Periodicidad	Por anualidad de ayudas
Perspectiva	Funcionamiento interno

Código	Indicador	Descripción	Fórmula	Resultado	Fecha medición
FI2-2017	Tiempo medio requerido para el informe de evaluación previa. Convocatoria 2017.	Tiempo medio acumulado empleado para resolver, desde que se publica el dictamen de elegibilidad hasta que se realiza el informe de evaluación previa de la ayuda. Convocatoria 2017.	PROMEDIO de la diferencia entre la "Fecha Informe Evaluación Previa" y "Fecha Dictamen elegibilidad". Convocatoria 2017.		
FI2-2018	Tiempo medio requerido para el informe de evaluación previa. Convocatoria 2018.	Tiempo medio acumulado empleado para resolver, desde que se publica el dictamen de elegibilidad hasta que se realiza el informe de evaluación previa de la ayuda. Convocatoria 2018.	PROMEDIO de la diferencia entre la "Fecha Informe Evaluación Previa" y "Fecha Dictamen elegibilidad". Convocatoria 2018.		
FI2-2020	Tiempo medio requerido para el informe de evaluación previa. Convocatoria 2020.	Tiempo medio acumulado empleado para resolver, desde que se publica el dictamen de elegibilidad hasta que se realiza el informe de evaluación previa de la ayuda. Convocatoria 2020.	PROMEDIO de la diferencia entre la "Fecha Informe Evaluación Previa" y "Fecha Dictamen elegibilidad". Convocatoria 2020.		



Código	F13
Indicador	F13 Tiempo medio requerido para la propuesta provisional
Descripción	Tiempo medio acumulado empleado para resolver, desde que se realiza el informe de evaluación previa de la ayuda hasta que se publica la propuesta de resolución provisional de su concesión
Fórmula	PROMEDIO de la diferencia entre la "Fecha propuesta provisional" y la "Fecha Informe Evaluación Previa"
Unidad de medida	Días promedio
Resultado	#¡DIV/0!
Meta EDL 2023	No aplica

		Objetivo general	Objetivo específico	Meta 2023
Indicador EDL	No	No	No	No aplica

Características del indicador	
Fuentes	Sistema de seguimiento GDR/EXPEDIENTES
Periodicidad	Por anualidad de ayudas
Perspectiva	Funcionamiento interno

Código	Indicador	Descripción	Fórmula	Resultado	Fecha medición
F13-2017	Tiempo medio requerido para la propuesta provisional. Convocatoria 2017.	Tiempo medio acumulado empleado para resolver, desde que se realiza el informe de evaluación previa de la ayuda hasta que se publica la propuesta de resolución provisional de su concesión. Convocatoria 2017.	PROMEDIO de la diferencia entre la "Fecha propuesta provisional" y la "Fecha Informe Evaluación Previa". Convocatoria 2017.		
F13-2018	Tiempo medio requerido para la propuesta provisional. Convocatoria 2018.	Tiempo medio acumulado empleado para resolver, desde que se realiza el informe de evaluación previa de la ayuda hasta que se publica la propuesta de resolución provisional de su concesión. Convocatoria 2018.	PROMEDIO de la diferencia entre la "Fecha propuesta provisional" y la "Fecha Informe Evaluación Previa". Convocatoria 2018.		
F13-2020	Tiempo medio requerido para la propuesta provisional. Convocatoria 2020.	Tiempo medio acumulado empleado para resolver, desde que se realiza el informe de evaluación previa de la ayuda hasta que se publica la propuesta de resolución provisional de su concesión. Convocatoria 2020.	PROMEDIO de la diferencia entre la "Fecha propuesta provisional" y la "Fecha Informe Evaluación Previa". Convocatoria 2020.		



Código	FI4
Indicador	FI4 Tiempo medio requerido desde la propuesta provisional de resolución y la resolución definitiva
Descripción	Tiempo medio acumulado empleado para resolver, desde que se publica la propuesta de resolución provisional de concesión de la ayuda, hasta la propuesta de resolución definitiva
Fórmula	PROMEDIO de la diferencia entre la "Fecha propuesta definitiva" y "Fecha propuesta provisional"
Unidad de medida	Días promedio
Resultado	#¡DIV/0!
Meta EDL 2023	No aplica

		Objetivo general	Objetivo específico	Meta 2023
Indicador EDL	No	No	No	No aplica

Características del indicador	
Fuentes	Sistema de seguimiento GDR/EXPEDIENTES
Periodicidad	Por anualidad de ayudas
Perspectiva	Funcionamiento interno

Código	Indicador	Descripción	Fórmula	Resultado	Fecha medición
FI4-2017	Tiempo medio requerido desde la propuesta provisional de resolución y la resolución definitiva. Convocatoria 2017.	Tiempo medio acumulado empleado para resolver, desde que se publica la propuesta de resolución provisional de concesión de la ayuda, hasta la propuesta de resolución definitiva. Convocatoria 2017.	PROMEDIO de la diferencia entre la "Fecha propuesta definitiva" y "Fecha propuesta provisional". Convocatoria 2017.		
FI4-2018	Tiempo medio requerido desde la propuesta provisional de resolución y la resolución definitiva. Convocatoria 2018.	Tiempo medio acumulado empleado para resolver, desde que se publica la propuesta de resolución provisional de concesión de la ayuda, hasta la propuesta de resolución definitiva. Convocatoria 2018.	PROMEDIO de la diferencia entre la "Fecha propuesta definitiva" y "Fecha propuesta provisional". Convocatoria 2018.		
FI4-2020	Tiempo medio requerido desde la propuesta provisional de resolución y la resolución definitiva. Convocatoria 2020.	Tiempo medio acumulado empleado para resolver, desde que se publica la propuesta de resolución provisional de concesión de la ayuda, hasta la propuesta de resolución definitiva. Convocatoria 2020.	PROMEDIO de la diferencia entre la "Fecha propuesta definitiva" y "Fecha propuesta provisional". Convocatoria 2020.		



Código	F15
Indicador	F15 Tiempo medio requerido para la percepción de la ayuda
Descripción	Tiempo medio acumulado empleado desde que se publica la resolución definitiva hasta la percepción del importe de la ayuda por parte del los promotores
Fórmula	PROMEDIO de la diferencia entre la fecha "pago de la ayuda" (email manda la DG) y la fecha "Resolución definitiva" (fecha publicación - Diligencia)
Unidad de medida	Días promedio
Resultado	#iDIV/0!
Meta EDL 2023	No aplica

Indicador EDL	No	Objetivo general	No	Objetivo específico	No	Meta 2023	No aplica
----------------------	----	-------------------------	----	----------------------------	----	------------------	-----------

Características del indicador	
Fuentes	Sistema de seguimiento GDR/EXPEDIENTES
Periodicidad	Por anualidad de ayudas
Perspectiva	Funcionamiento interno

Código	Indicador	Descripción	Fórmula	Resultado	Fecha medición
F15-2018	Tiempo medio requerido para la percepción de la ayuda. Convocatoria 2017.	Tiempo medio acumulado empleado desde que se publica la resolución definitiva hasta la percepción del importe de la ayuda por parte del los promotores Convocatoria 2017.	PROMEDIO de la diferencia entre la fecha "pago de la ayuda" (email manda la DG) y la fecha "Resolución definitiva" (fecha publicación - Diligencia). Convocatoria 2017.		
F15-2018	Tiempo medio requerido para la percepción de la ayuda. Convocatoria 2018.	Tiempo medio acumulado empleado desde que se publica la resolución definitiva hasta la percepción del importe de la ayuda por parte del los promotores. Convocatoria 2018.	PROMEDIO de la diferencia entre la fecha "pago de la ayuda" (email manda la DG) y la fecha "Resolución definitiva" (fecha publicación - Diligencia). Convocatoria 2018.		
F15-2020	Tiempo medio requerido para la percepción de la ayuda. Convocatoria 2020.	Tiempo medio acumulado empleado desde que se publica la resolución definitiva hasta la percepción del importe de la ayuda por parte del los promotores. Convocatoria 2020.	PROMEDIO de la diferencia entre la fecha "pago de la ayuda" (email manda la DG) y la fecha "Resolución definitiva" (fecha publicación - Diligencia). Convocatoria 2020.		



Código	FI6
Indicador	FI6 Tiempo medio requerido entre la fecha de registro de la solicitud de ayuda y la fecha de propuesta provisional de resolución
Descripción	Tiempo medio acumulado empleado desde que se registra la solicitud de la línea de ayuda hasta la fecha en que se propone la resolución provisional
Fórmula	PROMEDIO de la diferencia entre la "Fecha propuesta provisional " y "Fecha Registro solicitud ayuda"
Unidad de medida	Días promedio
Resultado	#¡DIV/0!
Meta EDL 2023	No aplica

Indicador EDL	No	Objetivo general	No	Objetivo específico	No	Meta 2023	No aplica
---------------	----	------------------	----	---------------------	----	-----------	-----------

Características del indicador	
Fuentes	Sistema de seguimiento GDR/EXPEDIENTES
Periodicidad	Por anualidad de ayudas
Perspectiva	Funcionamiento interno

Código	Indicador	Descripción	Fórmula	Resultado	Fecha medición
FI6-2017	Tiempo medio requerido entre la fecha de registro de la solicitud de ayuda y la fecha de propuesta provisional de resolución. Convocatoria 2017.	Tiempo medio acumulado empleado desde que se registra la solicitud de la línea de ayuda hasta la fecha en que se propone la resolución provisional. Convocatoria 2017.	PROMEDIO de la diferencia entre la "Fecha propuesta provisional " y "Fecha Registro solicitud ayuda". Convocatoria 2017.		
FI6-2018	Tiempo medio requerido entre la fecha de registro de la solicitud de ayuda y la fecha de propuesta provisional de resolución. Convocatoria 2018.	Tiempo medio acumulado empleado desde que se registra la solicitud de la línea de ayuda hasta la fecha en que se propone la resolución provisional. Convocatoria 2018.	PROMEDIO de la diferencia entre la "Fecha propuesta provisional " y "Fecha Registro solicitud ayuda". Convocatoria 2018.		
FI6-2020	Tiempo medio requerido entre la fecha de registro de la solicitud de ayuda y la fecha de propuesta provisional de resolución. Convocatoria 2020.	Tiempo medio acumulado empleado desde que se registra la solicitud de la línea de ayuda hasta la fecha en que se propone la resolución provisional. Convocatoria 2020.	PROMEDIO de la diferencia entre la "Fecha propuesta provisional " y "Fecha Registro solicitud ayuda". Convocatoria 2020.		



Código	F17
Indicador	F17 Tiempo medio requerido desde la solicitud y la CASA inicial
Descripción	Tiempo medio acumulado empleado desde que se registra la solicitud de la línea de ayuda hasta la fecha de CASA inicial
Fórmula	PROMEDIO de la diferencia entre la "Fecha CASA inicial" y "Fecha Registro solicitud ayuda"
Unidad de medida	Días promedio
Resultado	#¡DIV/0!
Meta EDL 2023	No aplica

		Objetivo general	Objetivo específico	Meta 2023
Indicador EDL	No	No	No	No aplica

Características del indicador	
Fuentes	Sistema de seguimiento GDR/EXPEDIENTES
Periodicidad	Anual
Perspectiva	Funcionamiento interno

Código	Indicador	Descripción	Fórmula	Resultado	Fecha medición
F17-2017	Tiempo medio requerido desde la solicitud y la CASA inicial. Convocatoria 2017.	Tiempo medio acumulado empleado desde que se registra la solicitud de la línea de ayuda hasta la fecha de CASA inicial. Convocatoria 2017.	PROMEDIO de la diferencia entre la "Fecha CASA inicial" y "Fecha Registro solicitud ayuda". Convocatoria 2017.		
F17-2018	Tiempo medio requerido desde la solicitud y la CASA inicial. Convocatoria 2018.	Tiempo medio acumulado empleado desde que se registra la solicitud de la línea de ayuda hasta la fecha de CASA inicial. Convocatoria 2018.	PROMEDIO de la diferencia entre la "Fecha CASA inicial" y "Fecha Registro solicitud ayuda". Convocatoria 2018.		
F17-2020	Tiempo medio requerido desde la solicitud y la CASA inicial. Convocatoria 2020.	Tiempo medio acumulado empleado desde que se registra la solicitud de la línea de ayuda hasta la fecha de CASA inicial. Convocatoria 2020.	PROMEDIO de la diferencia entre la "Fecha CASA inicial" y "Fecha Registro solicitud ayuda". Convocatoria 2020.		

Código	F18
Indicador	F18 Tiempo medio requerido entre la subsanación y CASA de subsanación
Descripción	Tiempo medio acumulado empleado desde la fecha de requerimiento de subsanación de la ayuda y la fecha de CASA de subsanación
Fórmula	PROMEDIO de la diferencia entre la "Fecha CASA subsanación" y "Fecha Requerimiento Subsanación"
Unidad de medida	Días promedio
Resultado	#¡DIV/0!
Meta EDL 2023	No aplica

		Objetivo general	Objetivo específico	Meta 2023
Indicador EDL	No	No	No	No aplica

Características del indicador	
Fuentes	Sistema de seguimiento GDR/EXPEDIENTES
Periodicidad	Anual
Perspectiva	Funcionamiento interno

Código	Indicador	Descripción	Fórmula	Resultado	Fecha medición
F18-2017	Tiempo medio requerido entre la subsanación y CASA de subsanación. Convocatoria 2017.	Tiempo medio acumulado empleado desde la fecha de requerimiento de subsanación de la ayuda y la fecha de CASA de subsanación. Convocatoria 2017.	PROMEDIO de la diferencia entre la "Fecha CASA subsanación" y "Fecha Requerimiento Subsanación". Convocatoria 2017.		
F18-2018	Tiempo medio requerido entre la subsanación y CASA de subsanación. Convocatoria 2018.	Tiempo medio acumulado empleado desde la fecha de requerimiento de subsanación de la ayuda y la fecha de CASA de subsanación. Convocatoria 2018.	PROMEDIO de la diferencia entre la "Fecha CASA subsanación" y "Fecha Requerimiento Subsanación". Convocatoria 2018.		
F18-2020	Tiempo medio requerido entre la subsanación y CASA de subsanación. Convocatoria 2020.	Tiempo medio acumulado empleado desde la fecha de requerimiento de subsanación de la ayuda y la fecha de CASA de subsanación. Convocatoria 2020.	PROMEDIO de la diferencia entre la "Fecha CASA subsanación" y "Fecha Requerimiento Subsanación". Convocatoria 2020.		

Código	F19
Indicador	F19 Tiempo medio requerido entre la CASA de subsanación y la propuesta provisional de resolución
Descripción	Tiempo medio acumulado empleado desde la fecha de CASA de subsanación de la ayuda y la fecha de propuesta provisional de resolución
Fórmula	PROMEDIO de la diferencia entre la "Fecha Propuesta Provisional" y "Fecha CASA subsanación"
Unidad de medida	Días promedio
Resultado	#¡DIV/0!
Meta EDL 2023	No aplica

		Objetivo general	Objetivo específico	Meta 2023
Indicador EDL	No	No	No	No aplica

Características del indicador	
Fuentes	Sistema de seguimiento GDR/EXPEDIENTES
Periodicidad	Anual
Perspectiva	Funcionamiento interno

Código	Indicador	Descripción	Fórmula	Resultado	Fecha medición
F19-2017	Tiempo medio requerido entre la CASA de subsanación y la propuesta provisional de resolución. Convocatoria 2017.	Tiempo medio acumulado empleado desde la fecha de CASA de subsanación de la ayuda y la fecha de propuesta provisional de resolución. Convocatoria 2017.	PROMEDIO de la diferencia entre la "Fecha Propuesta Provisional" y "Fecha CASA subsanación". Convocatoria 2017.		
F19-2018	Tiempo medio requerido entre la CASA de subsanación y la propuesta provisional de resolución. Convocatoria 2018.	Tiempo medio acumulado empleado desde la fecha de CASA de subsanación de la ayuda y la fecha de propuesta provisional de resolución. Convocatoria 2018.	PROMEDIO de la diferencia entre la "Fecha Propuesta Provisional" y "Fecha CASA subsanación". Convocatoria 2018.		
F19-2020	Tiempo medio requerido entre la CASA de subsanación y la propuesta provisional de resolución. Convocatoria 2020.	Tiempo medio acumulado empleado desde la fecha de CASA de subsanación de la ayuda y la fecha de propuesta provisional de resolución. Convocatoria 2020.	PROMEDIO de la diferencia entre la "Fecha Propuesta Provisional" y "Fecha CASA subsanación". Convocatoria 2020.		



Código	F110
Indicador	F110 Tiempo medio requerido desde la presentación del anexo III y la CASA final
Descripción	Tiempo medio acumulado empleado desde la fecha de presentación del anexo III y la fecha de CASA final.
Fórmula	PROMEDIO de la diferencia entre la "Fecha CASA final" y "Fecha presentación Anexo III"
Unidad de medida	Días promedio
Resultado	#jDIV/0!
Meta EDL 2023	No aplica

		Objetivo general	Objetivo específico	Meta 2023
Indicador EDL	No	No	No	No aplica

Características del indicador	
Fuentes	Sistema de seguimiento GDR/EXPEDIENTES
Periodicidad	Anual
Perspectiva	Funcionamiento interno

Código	Indicador	Descripción	Fórmula	Resultado	Fecha medición
F110-2017	Tiempo medio requerido desde la presentación del anexo III y la CASA final. Convocatoria 2017.	Tiempo medio acumulado empleado desde la fecha de presentación del anexo III y la fecha de CASA final. Convocatoria 2017.	PROMEDIO de la diferencia entre la "Fecha CASA final" y "Fecha presentación Anexo III". Convocatoria 2017.		
F110-2018	Tiempo medio requerido desde la presentación del anexo III y la CASA final. Convocatoria 2018.	Tiempo medio acumulado empleado desde la fecha de presentación del anexo III y la fecha de CASA final. Convocatoria 2018.	PROMEDIO de la diferencia entre la "Fecha CASA final" y "Fecha presentación Anexo III". Convocatoria 2018.		
F110-2020	Tiempo medio requerido desde la presentación del anexo III y la CASA final. Convocatoria 2020.	Tiempo medio acumulado empleado desde la fecha de presentación del anexo III y la fecha de CASA final. Convocatoria 2020.	PROMEDIO de la diferencia entre la "Fecha CASA final" y "Fecha presentación Anexo III". Convocatoria 2020.		



Código	FI1
Indicador	FI11 Tiempo medio requerido desde la CASA final y la propuesta definitiva de resolución
Descripción	Tiempo medio acumulado empleado desde la fecha de CASA final y la fecha de la propuesta definitiva de resolución.
Fórmula	PROMEDIO de la diferencia entre la "Fecha propuesta definitiva" y "Fecha CASA final"
Unidad de medida	Días promedio
Resultado	#¡DIV/0!
Meta EDL 2023	No aplica

		Objetivo general	Objetivo específico	Meta 2023
Indicador EDL	No	No	No	No aplica

Características del indicador	
Fuentes	Sistema de seguimiento GDR/EXPEDIENTES
Periodicidad	Anual
Perspectiva	Funcionamiento interno

Código	Indicador	Descripción	Fórmula	Resultado	Fecha medición
FI11-2017	Tiempo medio requerido desde la CASA final y la propuesta definitiva de resolución. Convocatoria 2017.	Tiempo medio acumulado empleado desde la fecha de CASA final y la fecha de la propuesta definitiva de resolución. Convocatoria 2017.	PROMEDIO de la diferencia entre la "Fecha propuesta definitiva" y "Fecha CASA final". Convocatoria 2017.		
FI11-2018	Tiempo medio requerido desde la CASA final y la propuesta definitiva de resolución. Convocatoria 2018.	Tiempo medio acumulado empleado desde la fecha de CASA final y la fecha de la propuesta definitiva de resolución. Convocatoria 2018.	PROMEDIO de la diferencia entre la "Fecha propuesta definitiva" y "Fecha CASA final". Convocatoria 2018.		
FI11-2020	Tiempo medio requerido desde la CASA final y la propuesta definitiva de resolución. Convocatoria 2020.	Tiempo medio acumulado empleado desde la fecha de CASA final y la fecha de la propuesta definitiva de resolución. Convocatoria 2020.	PROMEDIO de la diferencia entre la "Fecha propuesta definitiva" y "Fecha CASA final". Convocatoria 2020.		



Código	FI12
Indicador	FI12 Tiempo medio requerido desde la propuesta definitiva de resolución y la resolución definitiva
Descripción	Tiempo medio acumulado empleado desde la fecha de la propuesta definitiva de resolución y la fecha de la resolución definitiva.
Fórmula	PROMEDIO de la diferencia entre la "Fecha Resolución Dirección General (fecha publicación - Diligencia)" y "Fecha propuesta definitiva"
Unidad de medida	Días promedio
Resultado	#DIV/0!
Meta EDL 2023	No aplica

		Objetivo general	Objetivo específico	Meta 2023
Indicador EDL	No	No	No	No aplica

Características del indicador	
Fuentes	Sistema de seguimiento GDR/EXPEDIENTES
Periodicidad	Anual
Perspectiva	Funcionamiento interno

Código	Indicador	Descripción	Fórmula	Resultado	Fecha medición
FI12-2017	Tiempo medio requerido desde la propuesta definitiva de resolución y la resolución definitiva. Convocatoria 2017.	Tiempo medio acumulado empleado desde la fecha de la propuesta definitiva de resolución y la fecha de la resolución definitiva. Convocatoria 2017.	PROMEDIO de la diferencia entre la "Fecha Resolución Dirección General (fecha publicación - Diligencia)" y "Fecha propuesta definitiva". Convocatoria 2017.		
FI12-2018	Tiempo medio requerido desde la propuesta definitiva de resolución y la resolución definitiva. Convocatoria 2018.	Tiempo medio acumulado empleado desde la fecha de la propuesta definitiva de resolución y la fecha de la resolución definitiva. Convocatoria 2018.	PROMEDIO de la diferencia entre la "Fecha Resolución Dirección General (fecha publicación - Diligencia)" y "Fecha propuesta definitiva". Convocatoria 2018.		
FI12-2020	Tiempo medio requerido desde la propuesta definitiva de resolución y la resolución definitiva. Convocatoria 2020.	Tiempo medio acumulado empleado desde la fecha de la propuesta definitiva de resolución y la fecha de la resolución definitiva. Convocatoria 2020.	PROMEDIO de la diferencia entre la "Fecha Resolución Dirección General (fecha publicación - Diligencia)" y "Fecha propuesta definitiva". Convocatoria 2020.		

Código	F113
Indicador	F113 Tiempo medio requerido desde la resolución definitiva y el control administrativo de la solicitud de certificación de gastos
Descripción	Tiempo medio acumulado empleado desde la fecha de la resolución definitiva de la ayuda y la fecha del control administrativo de la solicitud de certificación de gastos.
Fórmula	PROMEDIO de la diferencia entre la fecha "Control Administrativo de la Solicitud de Pago" y la fecha "Resolución definitiva" (fecha publicación - Diligencia)
Unidad de medida	Días promedio
Resultado	#¡DIV/0!
Meta EDL 2023	No aplica

		Objetivo general	Objetivo específico	Meta 2023
Indicador EDL	No	No	No	No aplica

Características del indicador	
Fuentes	Sistema de seguimiento GDR/EXPEDIENTES
Periodicidad	Anual
Perspectiva	Funcionamiento interno

Código	Indicador	Descripción	Fórmula	Resultado	Fecha medición
F115-2017	Tiempo medio requerido desde la resolución definitiva y el control administrativo de la solicitud de certificación de gastos. Convocatoria 2017.	Tiempo medio acumulado empleado desde la fecha de la resolución definitiva de la ayuda y la fecha del control administrativo de la solicitud de certificación de gastos. Convocatoria 2017.	PROMEDIO de la diferencia entre la fecha "Control Administrativo de la Solicitud de Pago" y la fecha "Resolución definitiva" (fecha publicación - Diligencia). Convocatoria 2017.		
F15-2018	Tiempo medio requerido desde la resolución definitiva y el control administrativo de la solicitud de certificación de gastos. Convocatoria 2018.	Tiempo medio acumulado empleado desde la fecha de la resolución definitiva de la ayuda y la fecha del control administrativo de la solicitud de certificación de gastos. Convocatoria 2018.	PROMEDIO de la diferencia entre la fecha "Control Administrativo de la Solicitud de Pago" y la fecha "Resolución definitiva" (fecha publicación - Diligencia). Convocatoria 2018.		
F115-2020	Tiempo medio requerido desde la resolución definitiva y el control administrativo de la solicitud de certificación de gastos. Convocatoria 2020.	Tiempo medio acumulado empleado desde la fecha de la resolución definitiva de la ayuda y la fecha del control administrativo de la solicitud de certificación de gastos. Convocatoria 2020.	PROMEDIO de la diferencia entre la fecha "Control Administrativo de la Solicitud de Pago" y la fecha "Resolución definitiva" (fecha publicación - Diligencia). Convocatoria 2020.		



Código	FI14
Indicador	FI14 Tiempo medio requerido desde el control de solicitud de certificación de gastos y el pago de la ayuda
Descripción	Tiempo medio acumulado empleado desde la fecha de la solicitud de certificación de gastos y la fecha de pago de la ayuda.
Fórmula	PROMEDIO de la diferencia entre la fecha "fecha de pago de la ayuda" y la "fecha de solicitud de pago"
Unidad de medida	Días promedio
Resultado	#¡DIV/0!
Meta EDL 2023	No aplica

		Objetivo general	Objetivo específico	Meta 2023
Indicador EDL	No	No	No	No aplica

Características del indicador	
Fuentes	Sistema de seguimiento GDR/EXPEDIENTES
Periodicidad	Anual
Perspectiva	Funcionamiento interno

Código	Indicador	Descripción	Fórmula	Resultado	Fecha medición
FI14-2017	Tiempo medio requerido desde el control de solicitud de certificación de gastos y el pago de la ayuda. Convocatoria 2017.	Tiempo medio acumulado empleado desde la fecha de la solicitud de certificación de gastos y la fecha de pago de la ayuda. Convocatoria 2017.	PROMEDIO de la diferencia entre la fecha "fecha de pago de la ayuda" y la "fecha de solicitud de pago". Convocatoria 2017.		
FI14-2018	Tiempo medio requerido desde el control de solicitud de certificación de gastos y el pago de la ayuda. Convocatoria 2018.	Tiempo medio acumulado empleado desde la fecha de la solicitud de certificación de gastos y la fecha de pago de la ayuda. Convocatoria 2018.	PROMEDIO de la diferencia entre la fecha "fecha de pago de la ayuda" y la "fecha de solicitud de pago". Convocatoria 2018.		
FI14-2020	Tiempo medio requerido desde el control de solicitud de certificación de gastos y el pago de la ayuda. Convocatoria 2020.	Tiempo medio acumulado empleado desde la fecha de la solicitud de certificación de gastos y la fecha de pago de la ayuda. Convocatoria 2020.	PROMEDIO de la diferencia entre la fecha "fecha de pago de la ayuda" y la "fecha de solicitud de pago". Convocatoria 2020.		



Código	F115
Indicador	F115 Número de actuaciones de difusión de la EDL
Descripción	Número de jornadas, participación en grupos de trabajo, mesas técnicas y jornadas informativas de la EDL
Fórmula	Sumatorio de las actuaciones realizadas por tipo de acción
Unidad de medida	Valor absoluto
Resultado	0,00
Meta EDL 2023	No aplica

		Objetivo general	Objetivo específico	Meta 2023
Indicador EDL	No	No	No	No aplica

Características del indicador	
Fuentes	Sistema de seguimiento GDR
Periodicidad	Anual
Perspectiva	Funcionamiento interno

Código	Indicador	Descripción	Fórmula	Resultado	Fecha medición
F115J	Número de actuaciones de difusión de la EDL	Número de jornadas, participación en grupos de trabajo, mesas técnicas y jornadas informativas de la EDL	Sumatorio de las actuaciones realizadas por tipo de acción		
F115OT	Número de otras actuaciones de difusión y dinamización de la EDL	Número de otras actuaciones de difusión de la EDL	Sumatorio de las actuaciones realizadas por tipo de acción		



Código	FI16
Indicador	FI16 Satisfacción con los servicios ofrecidos por los usuarios con la EDL
Descripción	Grado de satisfacción de la ciudadanía con los servicios que se les ofrece desde el GDR para actuaciones relacionadas con la EDL
Fórmula	PROMEDIO de valoración del grado de satisfacción de la ciudadanía con los servicios ofrecidos desde el GDR
Unidad de medida	valor absoluto
Resultado	0,00
Meta EDL 2023	No aplica

		Objetivo general	Objetivo específico	Meta 2023
Indicador EDL	No	No	No	No aplica

Características del indicador	
Fuentes	Cuestionario
Periodicidad	Anual
Perspectiva	Funcionamiento interno

Código	Indicador	Descripción	Fórmula	Resultado	Fecha medición
FI16	Satisfacción con los servicios ofrecidos por los usuarios con la EDL	Grado de satisfacción de la ciudadanía con los servicios que se les ofrece desde el GDR para actuaciones relacionadas con la EDL	PROMEDIO de valoración del grado de satisfacción de la ciudadanía con los servicios ofrecidos desde el GDR		

Encuesta a los usuarios del GDR (EDL)

Pregunta 1	¿Ha sido usuario de servicios prestados desde el GDR relacionados con el desarrollo de la EDL s/n
Pregunta 2	Por favor, indique su grado de satisfacción con los servicios prestados desde el GDR relacionados con el desarrollo de la EDL Escala Liker 1-7 ns/nc



Código	FI17
Indicador	FI17 Quejas o sugerencias recibidas
Descripción	Número de quejas o sugerencias que recibe el GDR por parte de la ciudadanía por actuaciones relacionadas con la EDL
Fórmula	Sumatorio de las quejas o sugerencias recibidas
Unidad de medida	valor absoluto
Resultado	0,00
Meta EDL 2023	No aplica

		Objetivo general	Objetivo específico	Meta 2023
Indicador EDL	No	No	No	No aplica

Características del indicador	
Fuentes	Sistema de seguimiento GDR
Periodicidad	Anual
Perspectiva	Funcionamiento interno

Código	Indicador	Descripción	Fórmula	Resultado	Fecha medición
FI17	Quejas o sugerencias recibidas	Número de quejas o sugerencias que recibe el GDR por parte de la ciudadanía por actuaciones relacionadas con la EDL	Sumatorio de las quejas o sugerencias recibidas		



Código	FI18
Indicador	FI18 Número de solicitudes de información atendidas de posibles promotores para las convocatorias de ayudas
Descripción	Número total de solicitudes de información atendidas desde el GDR para aquellas actuaciones que tengan relación con la EDL
Fórmula	Sumatorio del número total de solicitudes de información atendidas y gestionadas por el personal técnico del GDR
Unidad de medida	valor absoluto
Resultado	0,00
Meta EDL 2023	No aplica

		Objetivo general	Objetivo específico	Meta 2023
Indicador EDL	No	No	No	No aplica

Características del indicador	
Fuentes	Sistema de seguimiento GDR
Periodicidad	Por anualidad de ayudas
Perspectiva	Funcionamiento interno

Código	Indicador	Descripción	Fórmula	Resultado	Fecha medición
FI18	Número de solicitudes de información atendidas de posibles promotores para las convocatorias de ayudas	Número total de solicitudes de información total atendidas desde el GDR para aquellas actuaciones que tengan relación con la EDL	Sumatorio del número total de solicitudes de información atendidas y gestionadas por el personal técnico del GDR		



Código	FI19
Indicador	FI19 Número de horas de formación recibidas por el personal GDR
Descripción	Número de horas de formación, participación en jornadas, mesas de trabajo, difusión, con una finalidad formativa/participativa para el personal del GDR
Fórmula	Sumatorio de horas de formación, participación en jornadas, mesas de trabajo, difusión, con una finalidad formativa/participativa para el personal del GDR
Unidad de medida	Horas
Resultado	0,00
Meta EDL 2023	No aplica

		Objetivo general	Objetivo específico	Meta 2023
Indicador EDL	No	No	No	No aplica

Características del indicador	
Fuentes	Sistema de seguimiento GDR
Periodicidad	Por anualidad de ayudas
Perspectiva	Funcionamiento interno

Código	Indicador	Descripción	Fórmula	Resultado	Fecha medición
FI19	Número de horas de formación recibidas por el personal GDR	Sumatorio de las horas de formación, participación en jornadas, mesas de trabajo, difusión, con una finalidad formativa/participativa para el personal del GDR	Sumatorio del número de horas de formación o actividades similares en las que ha participado el personal del GDR		



Código	FI20
Indicador	FI20 Tiempo medio requerido entre la solicitud de pago y la certificación de gastos
Descripción	Tiempo medio acumulado empleado desde fecha de la solicitud del pago y la fecha de certificación de gastos
Fórmula	PROMEDIO de la diferencia entre la "fecha de certificación de la ayuda" y la "fecha de solicitud de pago"
Unidad de medida	Días promedio
Resultado	#¡DIV/0!
Meta EDL 2023	No aplica

		Objetivo general	Objetivo específico	Meta 2023
Indicador EDL	No	No	No	No aplica

Características del indicador	
Fuentes	Sistema de seguimiento GDR/EXPEDIENTES
Periodicidad	Anual
Perspectiva	Funcionamiento interno

Código	Indicador	Descripción	Fórmula	Resultado	Fecha medición
FI20-2017	Tiempo medio requerido entre la solicitud de pago y la certificación de gastos. Convocatoria 2017.	Tiempo medio acumulado empleado desde fecha de la solicitud del pago y la fecha de certificación de gastos. Convocatoria 2017.	PROMEDIO de la diferencia entre la "fecha de certificación de la ayuda" y la "fecha de solicitud de pago". Convocatoria 2017.		
FI20-2018	Tiempo medio requerido entre la solicitud de pago y la certificación de gastos. Convocatoria 2018.	Tiempo medio acumulado empleado desde fecha de la solicitud del pago y la fecha de certificación de gastos. Convocatoria 2018.	PROMEDIO de la diferencia entre la "fecha de certificación de la ayuda" y la "fecha de solicitud de pago". Convocatoria 2018.		
FI20-2020	Tiempo medio requerido entre la solicitud de pago y la certificación de gastos. Convocatoria 2020.	Tiempo medio acumulado empleado desde fecha de la solicitud del pago y la fecha de certificación de gastos. Convocatoria 2020.	PROMEDIO de la diferencia entre la "fecha de certificación de la ayuda" y la "fecha de solicitud de pago". Convocatoria 2020.		



Código	FI21
Indicador	FI21 Tiempo medio requerido entre la certificación de gastos y el pago de la ayuda
Descripción	Tiempo medio acumulado empleado desde la fecha de certificación y la fecha de pago de la ayuda
Fórmula	PROMEDIO de la diferencia entre la fecha "fecha de pago de la ayuda" y la "fecha de certificación"
Unidad de medida	Días promedio
Resultado	#¡DIV/0!
Meta EDL 2023	No aplica

		Objetivo general	Objetivo específico	Meta 2023
Indicador EDL	No	No	No	No aplica

Características del indicador	
Fuentes	Sistema de seguimiento GDR/EXPEDIENTES
Periodicidad	Anual
Perspectiva	Funcionamiento interno

Código	Indicador	Descripción	Fórmula	Resultado	Fecha medición
FI21-2017	Tiempo medio requerido entre la certificación de gastos y el pago de la ayuda. Convocatoria 2017.	Tiempo medio acumulado empleado desde la fecha de certificación y la fecha de pago de la ayuda. Convocatoria 2017.	PROMEDIO de la diferencia entre la fecha "fecha de pago de la ayuda" y la "fecha de certificación". Convocatoria 2017.		
FI21-2018	Tiempo medio requerido entre la certificación de gastos y el pago de la ayuda. Convocatoria 2018.	Tiempo medio acumulado empleado desde la fecha de certificación y la fecha de pago de la ayuda. Convocatoria 2018.	PROMEDIO de la diferencia entre la fecha "fecha de pago de la ayuda" y la "fecha de certificación". Convocatoria 2018.		
FI21-2020	Tiempo medio requerido entre la certificación de gastos y el pago de la ayuda. Convocatoria 2020.	Tiempo medio acumulado empleado desde la fecha de certificación y la fecha de pago de la ayuda. Convocatoria 2020.	PROMEDIO de la diferencia entre la fecha "fecha de pago de la ayuda" y la "fecha de certificación". Convocatoria 2020.		