

# Cuadro de mando

## Campaña de Jerez





1. Definición estratégica  
GDR Campiña

2. Perspectivas del cuadro de mando

3. Cuadro de mando (principal)

3.1 Desarrollo territorial

3.2 Financiera

3.3 Ciudadanía


3.4 Funcionamiento interno

4. Anexo: Objetivos EDL

Misión

Visión

Objetivos



### Misión

Contribuir al Desarrollo Sostenible de la Campiña de Jerez y la Costa Noroeste de Cádiz, zona rural de los Municipios de Jerez de la Frontera, El Puerto de Santa María, Puerto Real, Trebujena, Chipiona, Sanlúcar de Barrameda y Rota. Para ello se aplicará la metodología LEADER, una forma de intervenir en los territorios cuyas claves son:

- ➔ EL TERRITORIO: La campiña y Costa Noroeste de Cádiz.
- ➔ LAS PERSONAS: los distintos agentes económicos y sociales que participan en los territorios y en el GDR así como su estructura técnica.
- ➔ EL PROYECTO: las estrategias integradas y participativas de desarrollo local, de la que se dota a los territorios.

Para dar cumplimiento a dichas estrategias, el GDR desarrollará una serie de programas y proyectos en colaboración con los distintos Grupos de Interés, como administraciones, agentes y personas, que viven en los territorios.

### Vision

Ser una institución de referencia en el Desarrollo Rural tanto a nivel local como regional, guiada por criterios de excelencia y mejora continua, adaptable al cambio, flexible, innovadora, integrada por personas cualificadas y comprometidas con sus objetivos, percibida por sus socios, usuarios/as y clientes, así como por todos sus Grupos de Interés, como una institución excelente e íntimamente vinculada a la Comunidad.

### Objetivos y principios de actuación

- ① Mejorar la calidad de vida de la población
- ② Promover modelos de co-gobernanza y participación
- ③ Apostar por la innovación y la co-creación que transforme el conocimiento en competitividad. La campiña territorio inteligente.
- ④ Impulsar la coordinación en el territorio entre los distintos agentes.
- ⑤ Facilitar la igualdad de oportunidades.
- ⑥ Incorporar criterios culturales, medioambientales en el desarrollo del territorio.
- ⑦ Fomentar el espíritu emprendedor.
- ⑧ Diseñar e implantar un servicio a la población y emprendedores de calidad.
- ⑨ Impulsar la cooperación con otros territorios rurales.



[Indice del documento](#)

## Hub de desarrollo e innovación rural

### Perspectiva desarrollo territorial

El objetivo es conocer el impacto generado por la EDL en el territorio, a través de los proyectos desarrollados en el marco de la misma. Permitirá conocer en que medida las actuaciones desarrolladas han dado respuesta a los retos planteados por el territorio.

¿Cómo contribuye la EDL al desarrollo económico y social del territorio y cuál es su impacto?

### Perspectiva financiera

El objetivo de esta perspectiva es conocer el grado del cumplimiento presupuestario de la estrategia que inversión pública y privada se ha ejecutado en el territorio.

¿Cuál ha sido la ejecución económica de la EDL?

### Perspectiva ciudadana

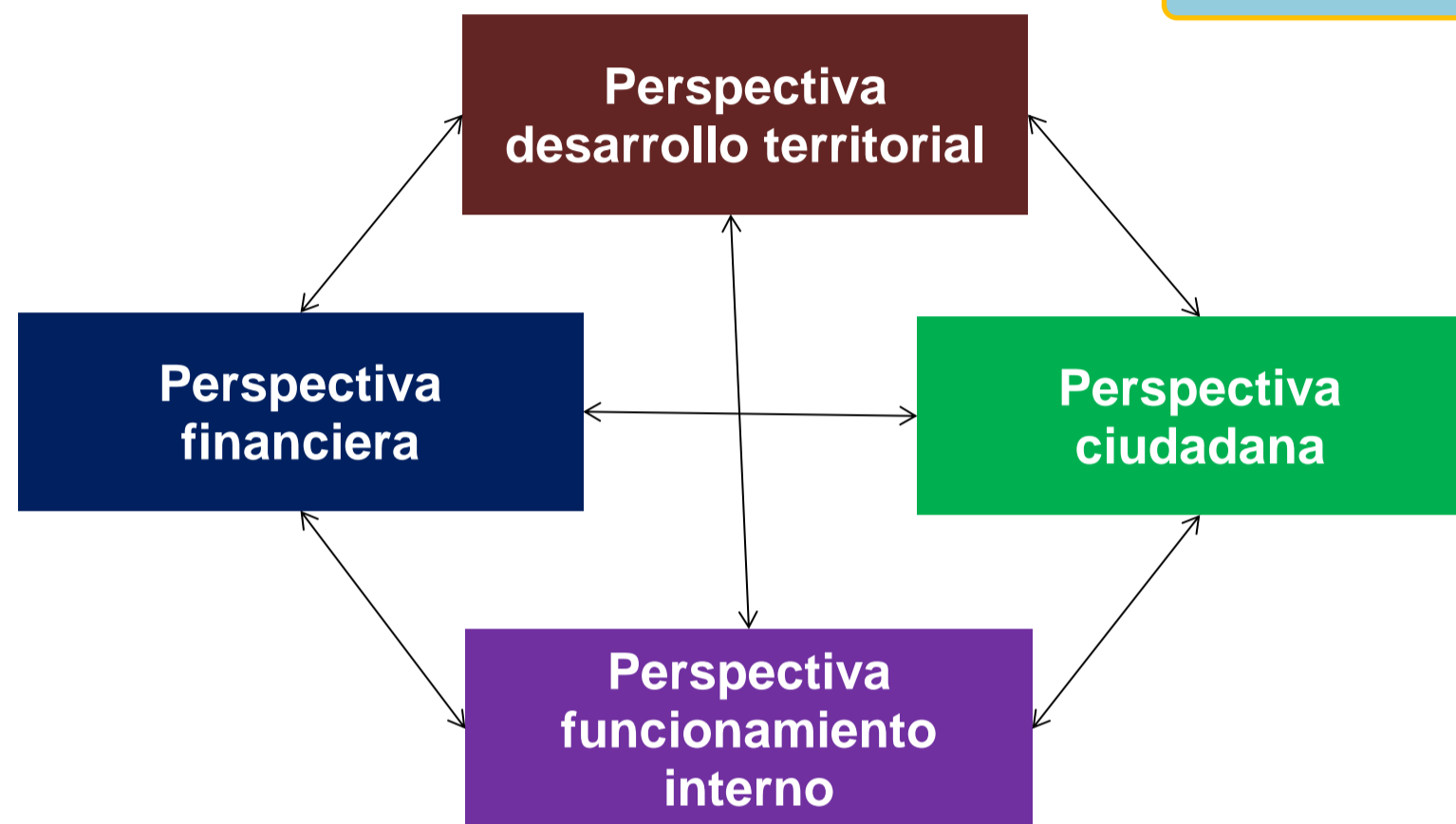
El objetivo de esta perspectiva es conocer cuál es la percepción de la ciudadanía y agentes económicos respecto a la EDL.

¿Cuál es la percepción por parte de la ciudadanía sobre la EDL, su satisfacción, conocimiento y sensibilización?

### Perspectiva funcionamiento interno

El objetivo principal es conocer el funcionamiento interno de la EDL, sus procesos, procedimientos, plazos y ejecución administrativa.

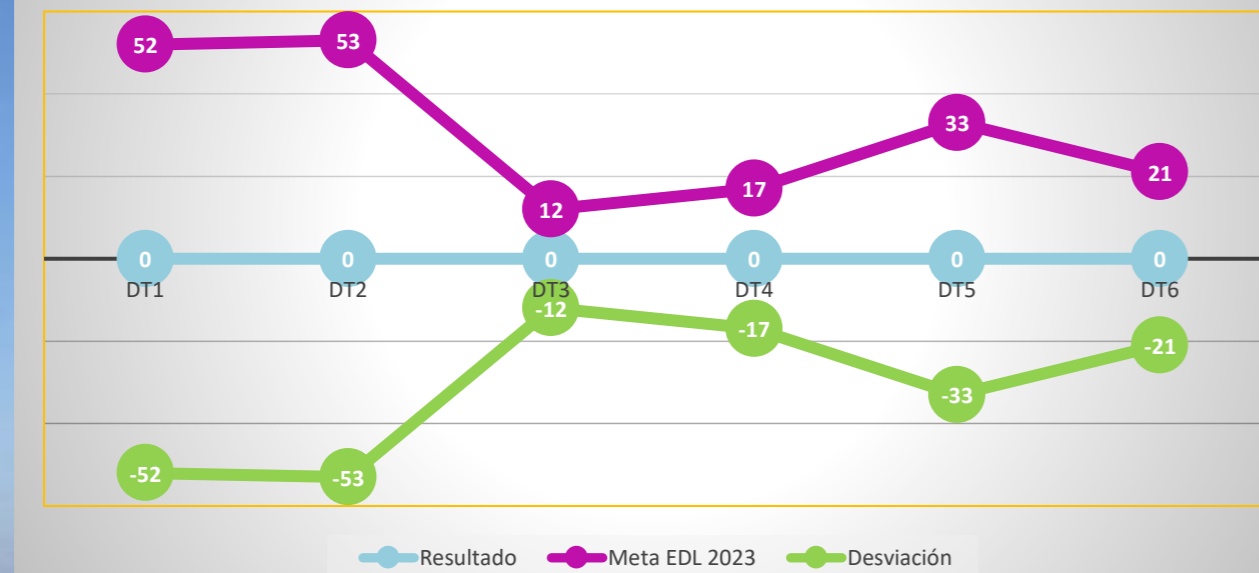
¿Cómo se está gestionando la ejecución y desarrollo de la EDL?



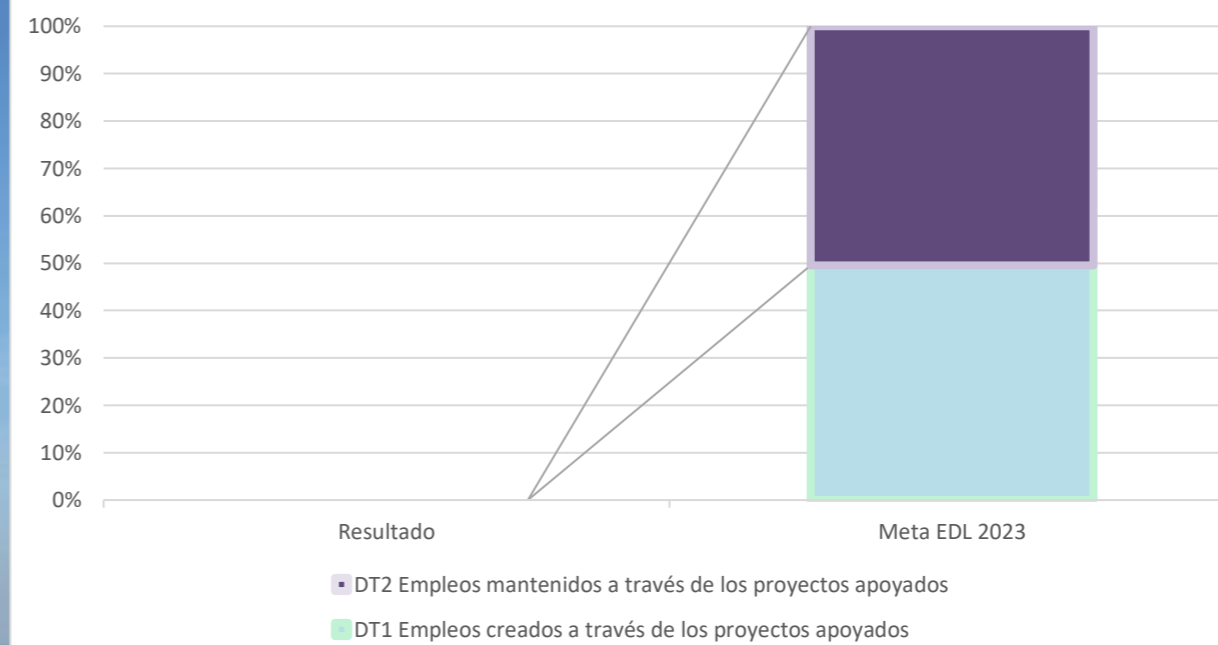
Perspectiva	Código	Indicador	Resultado	Meta EDL 2023	Desviación	Desviación (%)
Desarrollo territorial	DT1	Empleos creados a través de los proyectos apoyados	0	52	-52	-100%
	DT2	Empleos mantenidos a través de los proyectos apoyados	0	53	-53	-100%
	DT3	Iniciativas que integren a varios sectores innovadores del territorio.	0	12	-12	-100%
	DT4	Iniciativas que incorporen acciones directas para la mitigación y/o adaptación al cambio climático	0	17	-17	-100%
	DT5	Nuevos productos y líneas de negocio puestos en marcha	0	33	-33	-100%
	DT6	Número de iniciativas y líneas de negocio asociadas a la economía verde	0	21	-21	-100%
	DT7	Nº Empresas apoyadas de nueva creación	0	No aplica	No aplica	No aplica
	DT8	Número de proyectos de cooperación en los que se participa	0	No aplica	No aplica	No aplica
Financiera	F1	% ayudas certificadas en proyectos con impacto de juventud	0%	10%	10%	100%
	F2	% ayudas certificadas en proyectos con impacto en el cambio climático	0%	40%	40%	100%
	F3	% ayudas certificadas en proyectos con impacto de género	0%	20%	20%	100%
	F4	Importe de la Inversión total realizada a través de las ayudas concedidas y la cofinanciación privada	0,0 €	No aplica	No aplica	No aplica
	F5	Gasto público por empleo creado	#¡DIV/0!	<110.000 €	<110.000 €	<110.000 €
	F6	Número de proyectos solicitados	0	No aplica	No aplica	No aplica
	F7	Importes de las inversiones solicitadas	0,0 €	No aplica	No aplica	No aplica
	F8	Importes de ayudas solicitadas	0,0 €	No aplica	No aplica	No aplica
	F9	Número de proyectos propuestos provisionales	0	No aplica	No aplica	No aplica
	F10	Inversión total propuesta provisionalmente	0,0 €	No aplica	No aplica	No aplica
	F11	Importe total de la ayuda propuesta provisionalmente	0,0 €	7.309.269,75 €	7309269,75	7309269,75
	F12	Número de proyectos propuestos definitivamente	0	No aplica	No aplica	No aplica
	F13	Inversión total propuesta definitivamente	0,0 €	No aplica	No aplica	No aplica
	F14	Importes aprobados a través de las propuestas definitivas de subvención	0,0 €	7.309.269,75 €	7309269,75	7309269,75
	F15	Número de proyectos con Resolución Definitiva DG	0	No aplica	No aplica	No aplica
	F16	Inversión total con Resolución definitiva DG	0,0 €	No aplica	No aplica	No aplica
	F17	Importe total de ayudas con Resolución definitiva DG	0,0 €	7.309.269,75 €	7309269,75	7309269,75
	F18	Número de proyectos certificados	0	No aplica	No aplica	No aplica
	F19	Inversión total certificada	0,0 €	No aplica	No aplica	No aplica
	F20	Importes de las ayudas certificadas	0,0 €	7.309.269,75 €	7309269,75	7309269,75
	F21	Número de proyectos pagados	0	No aplica	No aplica	No aplica
	F22	Importes de las ayudas pagadas	0,0 €	7.309.269,75 €	7309269,75	7309269,75
	F23	Grado de ejecución de la EDL en Resolución Definitiva	0%	100%	100%	100%
	F24	Grado de ejecución del objetivo presupuestario género en Resolución Definitiva	0%	100%	100%	100%
	F25	Grado de ejecución del objetivo presupuestario juventud en Resolución Definitiva	0%	100%	100%	100%
	F26	Grado de ejecución del objetivo presupuestario cambio climático en Resolución Definitiva	0%	100%	100%	100%
	F27	Grado de ejecución de la EDL Certificada	0%	100%	100%	100%
	F28	Grado de ejecución del objetivo presupuestario género en fase de certificación	0%	100%	100%	100%
	F29	Grado de ejecución del objetivo presupuestario juventud en fase de certificación	0%	100%	100%	100%
	F30	Grado de ejecución del objetivo presupuestario cambio climático en fase de certificación	0%	100%	100%	100%
	F31	Grado de ejecución de la EDL Pagada	0%	100%	100%	100%
	F32	Grado de ejecución del objetivo presupuestario género en fase de pago	0%	100%	100%	100%
	F33	Grado de ejecución del objetivo presupuestario juventud en fase de pago	0%	100%	100%	100%
	F34	Grado de ejecución del objetivo presupuestario cambio climático en fase de pago	0%	100%	100%	100%
Ciudadana	C1	Personas impactadas por actuaciones de sensibilización, dimanización y concienciación que fomenten la igualdad de oportunidades	0	290	-290	-100%
	C2	Personas formadas a través de las actuaciones puestas en marcha	0	105	-105	-100%
	C3	% de la población rural que participa en las acciones.	0%	0,75%	-1%	-100%
	C4	Impacto y visibilidad de la EDL a través de medios digitales	0	No aplica	No aplica	No aplica
	C5	% de conocimiento de la ciudadanía de la EDL	0%	No aplica	No aplica	No aplica
	C6	Valoración de la ciudadanía de la EDL	0%	No aplica	No aplica	No aplica
	C7	Propuestas presentadas por mujeres sobre el total	0	No aplica	No aplica	No aplica
	C8	Espacios públicos construidos o rehabilitados a través de certificaciones de obra (m2)	0	No aplica	No aplica	No aplica
	F11	Tiempo medio requerido para el dictamen de elegibilidad	#¡DIV/0!	No aplica	No aplica	No aplica
	F12	Tiempo medio requerido para el informe de evaluación previa	#¡DIV/0!	No aplica	No aplica	No aplica
	F13	Tiempo medio requerido para la propuesta provisional	#¡DIV/0!	No aplica	No aplica	No aplica
	F14	Tiempo medio requerido desde la propuesta provisional de resolución y la resolución definitiva	#¡DIV/0!	No aplica	No aplica	No aplica

Funcionamiento interno	F15	Tiempo medio requerido para la percepcion de la ayuda	#iDIV/0!	No aplica	No aplica	No aplica
	F16	Tiempo medio requerido entre la fecha de registro de la solicitud de ayuda y la fecha de propuesta provisional de resolución	#iDIV/0!	No aplica	No aplica	No aplica
	F17	Tiempo medio requerido desde la solicitud y la CASA inicial	#iDIV/0!	No aplica	No aplica	No aplica
	F18	Tiempo medio requerido entre la subsanación y CASA de subsanación	#iDIV/0!	No aplica	No aplica	No aplica
	F19	Tiempo medio requerido entre la CASA de subsanación y la propuesta provisional de resolución	#iDIV/0!	No aplica	No aplica	No aplica
	F110	Tiempo medio requerido desde la propuesta provisional de resolución y la resolución definitiva	#iDIV/0!	No aplica	No aplica	No aplica
	F111	Tiempo medio requerido desde la presentación del anexo III y la CASA final	#iDIV/0!	No aplica	No aplica	No aplica
	F112	Tiempo medio requerido desde la propuesta definitiva de resolución y la resolución definitiva	#iDIV/0!	No aplica	No aplica	No aplica
	F113	Tiempo medio requerido desde la resolución definitiva y el control administrativo de la solicitud de certificación de gastos	#iDIV/0!	No aplica	No aplica	No aplica
	F114	Tiempo medio requerido desde el control de solicitud de certificación de gastos y el pago de la ayuda	#iDIV/0!	No aplica	No aplica	No aplica
	F115	Número de actuaciones de difusión de la EDL	0	No aplica	No aplica	No aplica
	F116	Satisfacción con los servicios ofrecidos por los usuarios con la EDL	0	No aplica	No aplica	No aplica
	F117	Quejas o sugerencias recibidas	0	No aplica	No aplica	No aplica
	F118	Número de solicitudes de información atendidas de posibles promotores para las convocatorias de ayudas	0	No aplica	No aplica	No aplica
	F119	Número de horas de formacion recibidas por el personal GDR	0	No aplica	No aplica	No aplica
	F120	Tiempo medio requerido entre la solicitud de pago y la certificación de gastos	#iDIV/0!	No aplica	No aplica	No aplica
	F121	Tiempo medio requerido entre la certificación de gastos y el pago de la ayuda	#iDIV/0!	No aplica	No aplica	No aplica

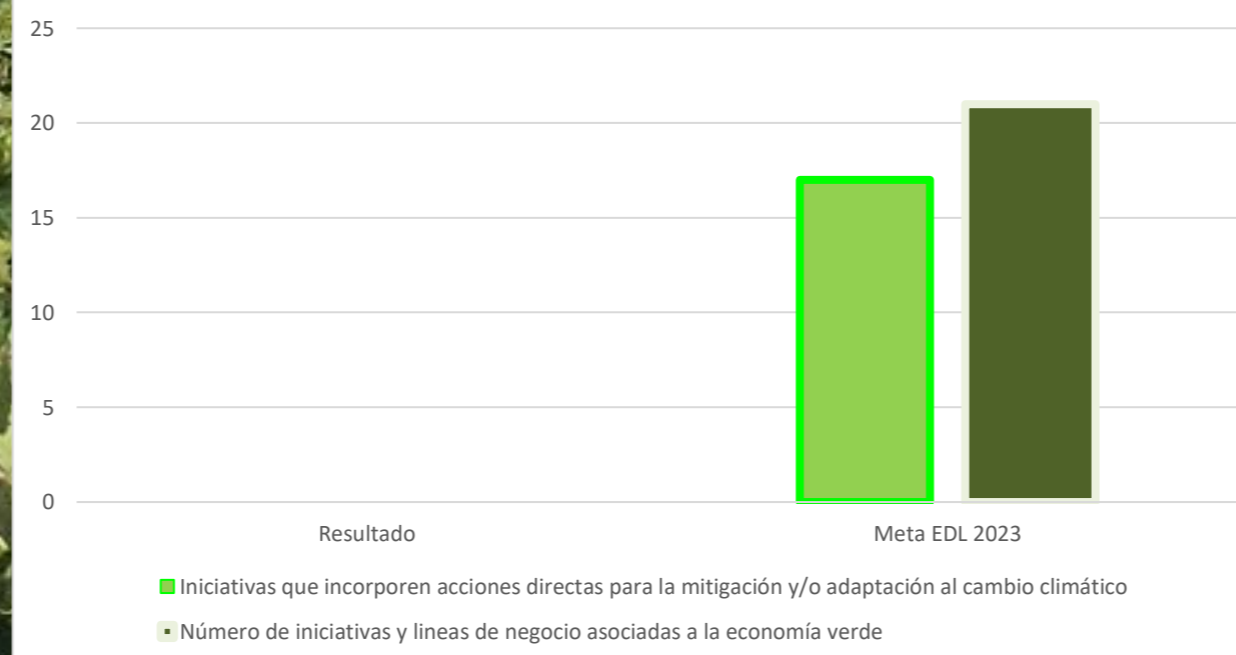
### Desarrollo Territorial Metas EDL 2023



### Empleos creados/mantenidos

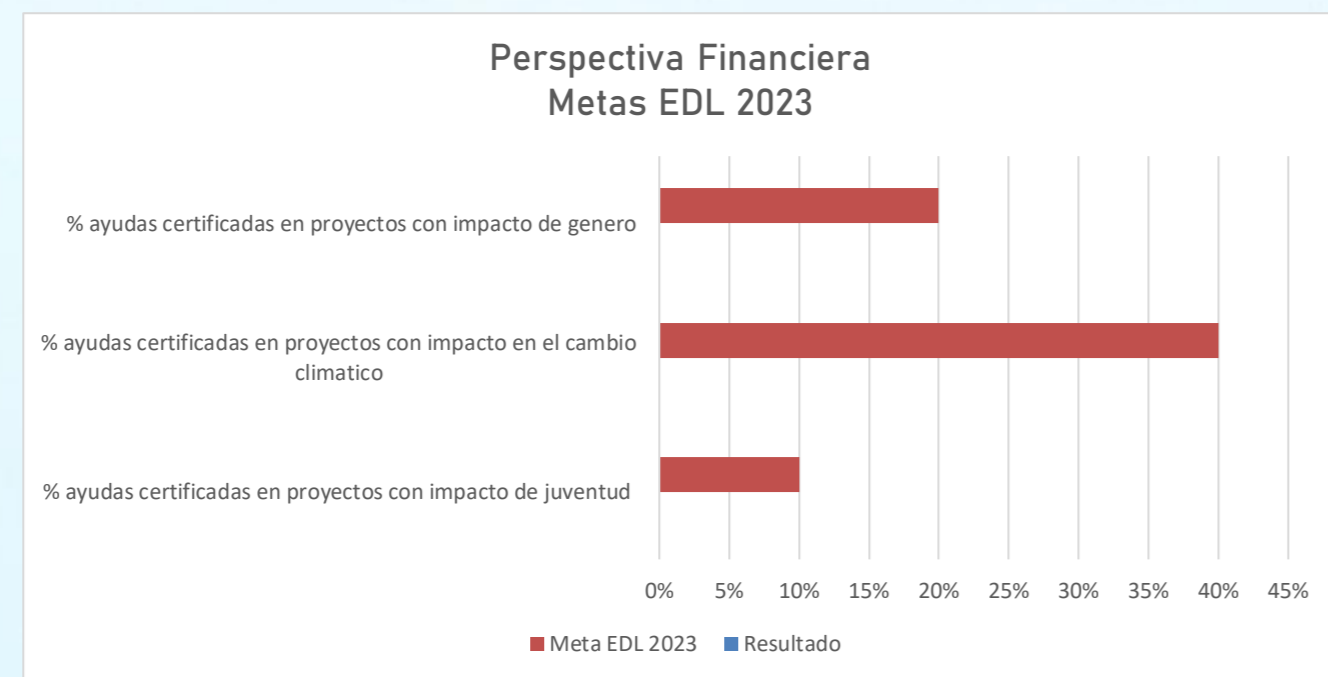


### Cambio climático/economía verde





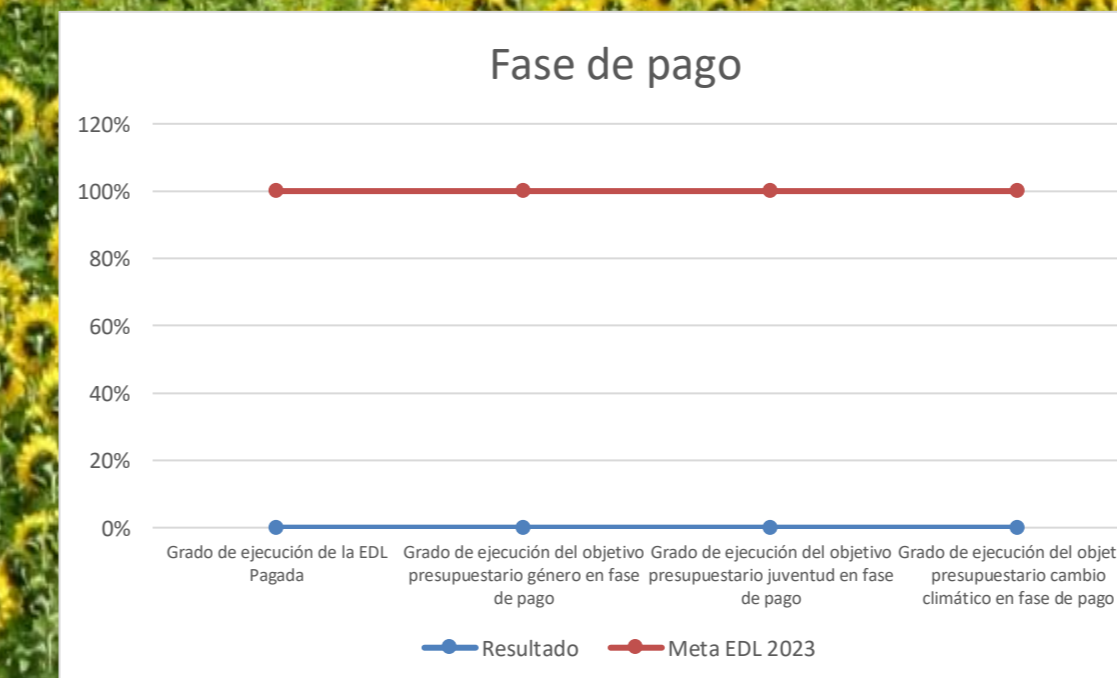
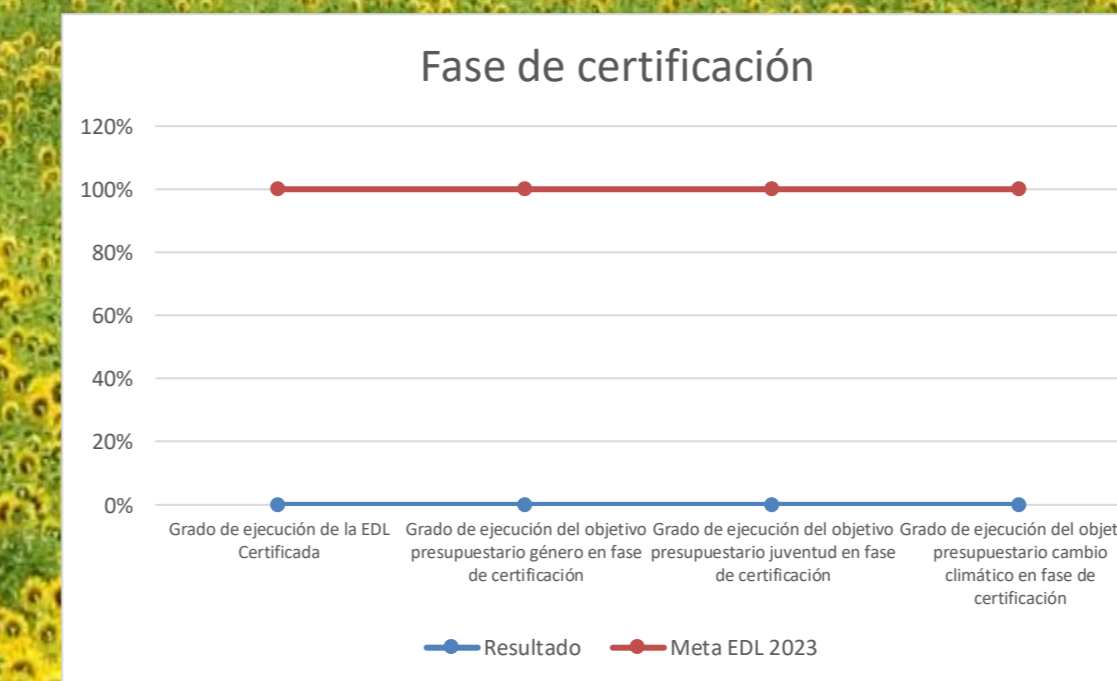
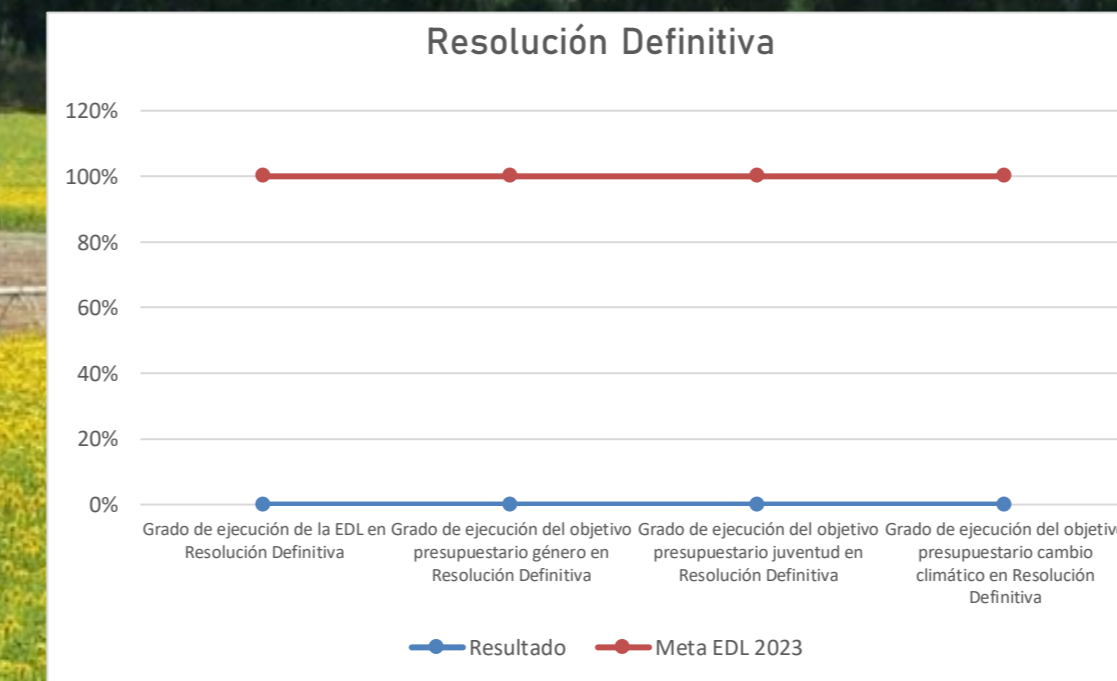




Este gráfico no está disponible en su versión de Excel. Si edita esta forma o guarda el libro en un formato de archivo diferente, el gráfico no se podrá utilizar.

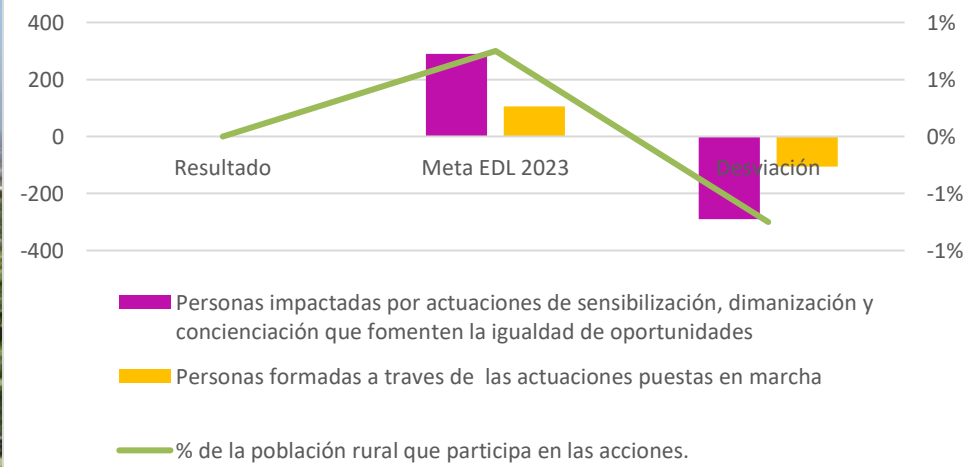
Este gráfico no está disponible en su versión de Excel. Si edita esta forma o guarda el libro en un formato de archivo diferente, el gráfico no se podrá utilizar.

Este gráfico no está disponible en su versión de Excel. Si edita esta forma o guarda el libro en un formato de archivo diferente, el gráfico no se podrá utilizar.



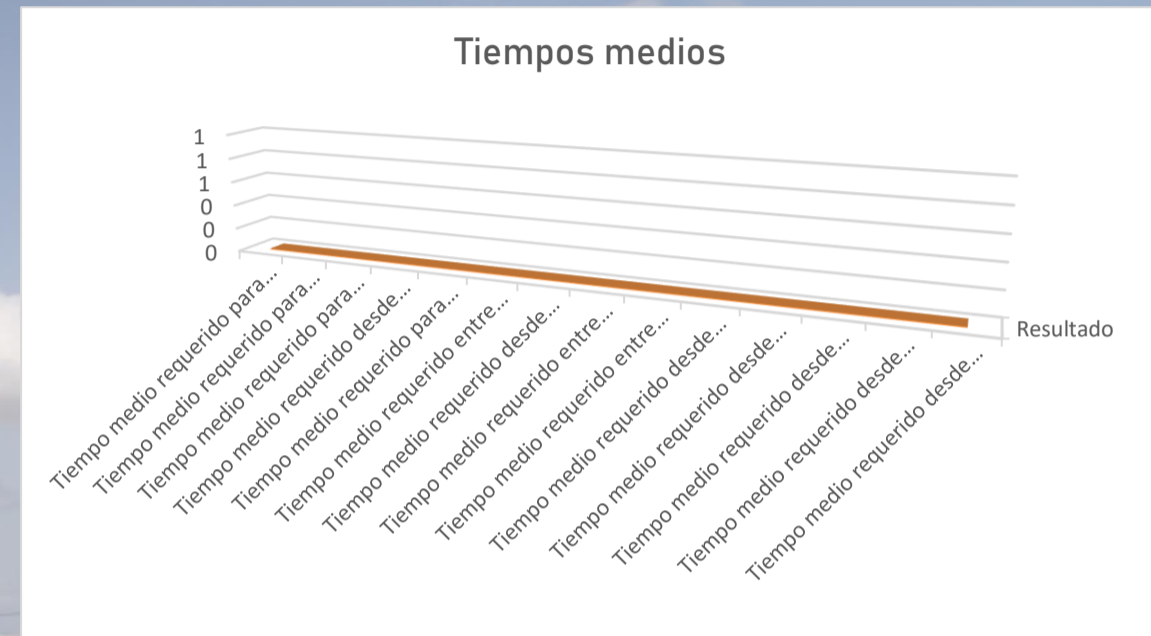


### Perspectiva Ciudadana Metas EDL 2023

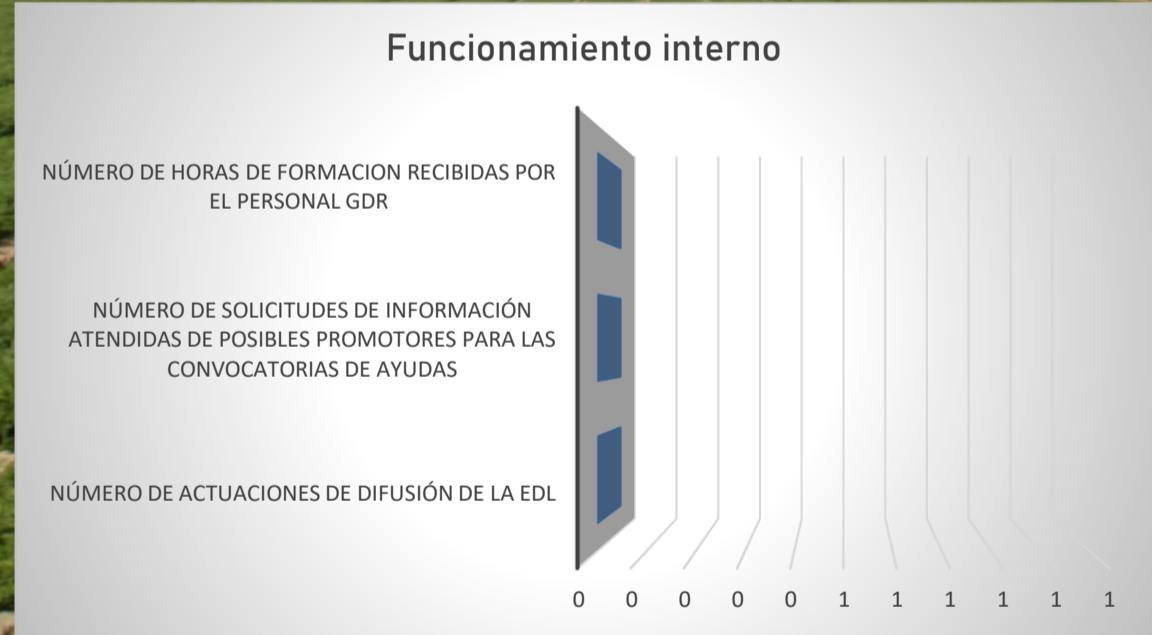


Este gráfico no está disponible en su versión de Excel.

Si edita esta forma o guarda el libro en un formato de archivo diferente, el gráfico no se podrá utilizar.



Este gráfico no está disponible en su versión de Excel.  
Si edita esta forma o guarda el libro en un formato de archivo diferente, el gráfico no se podrá utilizar.



### 3.1 DT Desarrollo territorial



Indice del documento

**Perspectiva desarrollo territorial**

El objetivo es conocer el impacto generado por la EDL en el territorio, a través de los proyectos desarrollados en el marco de la misma. Permitirá conocer en que medida las actuaciones desarrolladas han dado respuesta a los retos planteados por el territorio.

**¿Cómo contribuye la EDL al desarrollo económico y social del territorio y cuál es su impacto?**

Código	Indicador	Fuente	Resultado	Meta EDL
DT1	Empleos creados a través de los proyectos apoyados	Expedientes beneficiarios	0	52
DT2	Empleos mantenidos a través de los proyectos apoyados	Expedientes beneficiarios	0	53
DT3	Iniciativas que integren a varios sectores innovadores del territorio.	Expedientes beneficiarios	0	12
DT4	Iniciativas que incorporen acciones directas para la mitigación y/o adaptación al cambio climático	Expedientes beneficiarios	0	17
DT5	Nuevos productos y líneas de negocio puestos en marcha	Expedientes beneficiarios	0	33
DT6	Número de iniciativas y líneas de negocio asociadas a la economía verde	Expedientes beneficiarios	0	21
DT7	Nº Empresas apoyadas de nueva creación	Expedientes beneficiarios	0	No aplica
DT8	Número de proyectos de cooperación en los que se participa	Expedientes beneficiarios	0	No aplica



Código	DT1
Indicador	DT1 Empleos creados a través de los proyectos apoyados
Descripción	Número de puestos de trabajo creados a través de proyectos apoyados atendiendo a los distintos objetivos específicos de la estrategia
Fórmula	Sumatorio total empleos creados y justificados en los expedientes de ayudas de todas las líneas
Unidad de medida	Valor absoluto
Resultado	0,00
Meta EDL 2023	52

		Objetivo General	Objetivo específico	Meta EDL 2023
Indicadores de la EDL	1.1.1 Empleos creados a través de los proyectos apoyados	OG1.Implementar soluciones innovadoras para mejorar la calidad de vida de la población rural y paliar el déficit de oportunidades respecto a las zonas urbanas.	OE.1.1 Potenciar, consolidar y mantener el empleo de calidad vinculado al desarrollo de los servicios sociales y al bienestar de la ciudadanía del territorio.	2
	2.1.1 Empleos creados a través de los proyectos apoyados	OG2.Impulsar la innovación en los sectores económicos y productivos del territorio, a través del apoyo a iniciativas emprendedoras empresariales y/o sociales que promueva un crecimiento económico equilibrado y sostenible	OE2.1 Potenciar la contribución a la generación de empleo de calidad a través de la implantación y del desarrollo de iniciativas innovadoras y emprendedoras.	38
	3.1.1 Empleos creados a través de los proyectos apoyados	OG3.Potenciar del turismo enológico como motor de desarrollo económico y social del territorio.	OG3.1. Contribuir a la generación de empleo de calidad mediante la implantación de una nueva oferta turística como motor de desarrollo socioeconómico	12
	3.5.1 Subdivisión del empleo (joven y mujer) creado a través de los proyectos apoyados	OG3.Potenciar del turismo enológico como motor de desarrollo económico y social del territorio.	OG3.5 Fomentar e incrementar la igualdad de oportunidades en el sector turístico enológico.	2 joven, 1 mujer

Características del indicador	
Fuentes	Sistema de seguimiento GDR / Apoyo en tabla de verificabilidad. Aportación de contratos, vida laboral del código de cotización, o certificación emitida por la Secretaría de la entidad, etc.
Periodicidad	Anual
Perspectiva	Desarrollo Territorial

Código	Subindicador EDL	Descripción	Fórmula	Resultado	Fecha medición
DT1H	Empleos creados hombres	De los puestos de trabajo creados los que corresponden a hombres	Sumatorio total empleos creados (hombres) justificados en los expedientes de ayudas de todas las líneas		
DT1M	Empleos creados mujeres	De los puestos de trabajo creados los que corresponden a mujeres	Sumatorio total empleos creados (mujeres) justificados en los expedientes de ayudas de todas las líneas		
DT1>45	Empleos creados mayor de 45	De los puestos de trabajo creados, los que corresponden a mayores de 45 años	Sumatorio total empleos creados de mayores de 45 años, justificados en los expedientes de ayudas de todas las líneas		
DT1HJ	Empleos creados hombre joven	De los puestos de trabajo creados los que corresponden a hombres jóvenes	Sumatorio total empleos creados (hombres<35 años) justificados en los expedientes de ayudas de todas las líneas		
DT1MJ	Empleos creados mujer joven	De los puestos de trabajo creados los que corresponden a mujeres jóvenes	Sumatorio total empleos creados (mujeres<35 años) justificados en los expedientes de ayudas de todas las líneas		
DT1J	Empleos creados jóvenes	De los puestos de trabajo creados los que corresponden a jóvenes	DT1HJ + DT1MJ	0,00	00/01/1900

DT1CC	Empleos creados, relación con cambio climático	De los puestos de trabajo creados los relacionados con el cambio climático	Sumatorio total empleos creados justificados en los expedientes de ayudas que hayan sido valorados positivamente con el criterio general "1. Contribución a la lucha contra el cambio climático"		
-------	--	--	--	--	--

Para el cálculo de estos subindicadores se ha tenido en cuenta los señalados en el Ep 13 de la EDL, así como los Ep 8 (género) y 9 (juventud) donde se especifican las líneas de ayuda asociadas a los indicadores (recogidos en la EDL) en función del

	1.1.1 Empleos creados a través de los proyectos apoyados	2.1.1 Empleos creados a través de los proyectos apoyados	3.1.1 Empleos creados a través de los proyectos ap	3.5.1 Subdivisión del empleo (joven y mujer) creado a través de los proyectos apoyados
GENERO	OG1PP1	OG2PS1 . OG2PS2 - OG2PS3	OG3PP1 - OG3PS1	OG3PS1
JUVENTUD	OG1PP1	OG2PS1 . OG2PS2 - OG2PS3	OG3PS1	OG3PS1

<b>Código</b>	<b>DT2</b>
<b>Indicador</b>	<b>DT2 Empleos mantenidos a través de los proyectos apoyados</b>
<b>Descripción</b>	Número de puestos de trabajo estables a través de proyectos apoyados (consolidación y/o mejora y/o mantenimiento).
<b>Fórmula</b>	Sumatorio total empleos mantenidos justificados (consolidados, mejorados y mantenidos) en los expedientes de ayuda de todas las líneas.
<b>Unidad de medida</b>	<b>Valor absoluto</b>
<b>Resultado</b>	0,00
<b>Meta EDL 2023</b>	53

		Objetivo General	Objetivo específico	Meta EDL 2023
Indicadores de la EDL	1.1.2 Empleos mantenidos a través de los proyectos apoyados	OG1.Implementar soluciones innovadoras para mejorar la calidad de vida de la población rural y paliar el déficit de oportunidades respecto a las zonas urbanas.	OE.1.1 Potenciar, consolidar y mantener el empleo de calidad vinculado al desarrollo de los servicios sociales y al bienestar de la ciudadanía del territorio.	6
	2.1.2 Empleos mantenidos a través de los proyectos apoyados	OG2.Impulsar la innovación en los sectores económicos y productivos del territorio, a través del apoyo a iniciativas emprendedoras empresariales y/o sociales que promueva un crecimiento económico equilibrado y sostenible	OE2.1 Potenciar la contribución a la generación de empleo de calidad a través de la implantación y del desarrollo de iniciativas innovadoras y emprendedoras.	30
	3.1.2 Empleos mantenidos a través de los proyectos apoyados	OG3.Potenciar del turismo enológico como motor de desarrollo económico y social del territorio.	OG3.1. Contribuir a la generación de empleo de calidad mediante la implantación de una nueva oferta turística como motor de desarrollo socioeconómico	17
	3.5.2 Subdivisión del empleo mantenido (joven y mujer) a través de los proyectos apoyados	OG3.Potenciar del turismo enológico como motor de desarrollo económico y social del territorio.	OG3.5 Fomentar e incrementar la igualdad de oportunidades en el sector turístico enológico.	2 joven, 1 mujer

Características del indicador	
Fuentes	Sistema de seguimiento GDR / Apoyo en tabla de verificabilidad. Aportación de contratos, vida laboral del código de cotización, o certificación emitida por la Secretaría de la entidad, etc.
Periodicidad	Anual
Perspectiva	Desarrollo Territorial

Código	Subindicador EDL	Descripción	Fórmula	Resultado	Fecha medición
DT2H	Empleos mantenidos hombres	De los puestos de trabajo mantenidos los que corresponden a hombres	Sumatorio total empleos mantenidos (hombres) justificados (consolidados, mejorados y mantenidos) en los expedientes de ayudas de todas las líneas		
DT2M	Empleos mantenidos mujeres	De los puestos de trabajo mantenidos los que corresponden a mujeres	Sumatorio total empleos mantenidos (mujeres) justificados (consolidados, mejorados y mantenidos) en los expedientes de ayudas de todas las líneas		
DT2HJ	Empleos mantenidos hombre joven	De los puestos de trabajo mantenidos los que corresponden a hombres jóvenes	Sumatorio total empleos mantenidos (hombres<35 años) justificados (consolidados, mejorados y mantenidos) en los expedientes de ayudas de todas las líneas		
DT2MJ	Empleos mantenidos mujer joven	De los puestos de trabajo mantenidos los que corresponden a mujeres jóvenes	Sumatorio total empleos mantenidos (mujeres<35 años) justificados (consolidados, mejorados y mantenidos) en los expedientes de ayudas de todas las líneas		
DT2J	Empleos mantenidos jóvenes	De los puestos de trabajo mantenidos los que corresponden a jóvenes	DTHJ+DTMJ	0,00	00/01/1900
DT2CC	Empleos mantenidos, relación con cambio climático	De los puestos de trabajo mantenidos los relacionados con el cambio climático	Sumatorio total empleos mantenidos justificados (consolidados, mejorados y mantenidos) en los expedientes de ayudas que hayan sido valorados positivamente en el informe de cambio climático.		



Para el cálculo de estos subindicadores se ha tenido en cuenta los señalados en el Ep 13 de la EDL, así como los Ep 8 (género) y 9 (juventud) donde se especifican las líneas de ayuda asociadas a los indicadores (recogidos en la EDL) en función del colectivo. Para este caso concreto:

	1.1.2 Empleos mantenidos a través de los proyectos apoyados	2.1.2 Empleos mantenidos a través de los proyectos apoyados	3.1.2 Empleos mantenidos a través de los proyectos apoyados	3.5.2 Subdivisión del empleo mantenido (joven y mujer) a través de los proyectos apoyados
GENERO	OG1PP1 - OG1PP2 - OG1PP3 - OG1PIP1 - OG1PPr1	OG2PP1 - OG2PIP1 - OG2PS1 - OG2PS2 - OG2PS3 - OG2PPr1	OG3PP1 - OG3PS1 - OG3PP2	OG3PS1
JUVENTUD	OG1PP1 - OG1PP3 - OG1PIP1 - OG1PPr1	OG2PIP1 - OG2PS1 - OG2PS2 - OG2PS3 - OG2PPr1	OG3PS1	OG3PS1
CAMBIO CLIMÁTICO	OG1PP1 - OG1PP2 - OG1PP3 - OG1PIP1	OG2PP1 - OG2PIP1 - OG2PS1 - OG2PS2 - OG2PS3	OG3PP1 - OG3PS1 - OG3PP2	OG3PS1



<b>Código</b>	<b>DT3</b>
<b>Indicador</b>	DT3 Iniciativas que integren a varios sectores innovadores del territorio.
<b>Descripción</b>	Número de iniciativas innovadoras que mejoren la competitividad de las empresas del territorio integrando los sectores innovadores de la EDL
<b>Fórmula</b>	Sumatorio de los expedientes que han sido valorados positivamente en la resolución definitiva por pertenecer a sectores innovadores recogidos en el Epígrafe 5: Necesidades, potencialidades y aspectos innovadores de la ED, y que se encuentren recogidos en el Dictamen de Elegibilidad y elaboración propia
<b>Unidad de medida</b>	Valor absoluto
<b>Resultado</b>	0,00
<b>Meta EDL 2023</b>	12

(\*) Ver sectores innovadores

		Objetivo general	Objetivo específico	Meta 2023
Indicadores de la EDL	2.2.3 Iniciativas que integren a varios sectores innovadores del territorio.	OG2.Impulsar la innovación en los sectores económicos y productivos del territorio, a través del apoyo a iniciativas emprendedoras empresariales y/o sociales que promueva un <b>crecimiento económico equilibrado y sostenible</b>	OE2.2 Fomentar la realización de proyectos innovadores, nuevos y corporativos, que permitan la transformación de nuestra estructura productiva.	9
	3.2.3 Iniciativas que integren a varios sectores innovadores del territorio.	OG3.Potenciar del turismo enológico como motor de desarrollo económico y social del territorio.	OG3.2 Desarrollar proyectos que catalicen la innovación para la diversificación de la oferta turística enológica atrayendo nuevos segmentos de mercado.	3

Características del indicador	
<b>Fuentes</b>	Sistema de seguimiento GDR / Apoyo en tabla de verificabilidad. Aportación de informe técnico sobre las medidas aplicadas. Acreditación de las certificaciones, convenios o protocolos de colaboración. Dictamen de Elegibilidad. Elaboración propia.
<b>Periodicidad</b>	Anual
<b>Perspectiva</b>	Desarrollo Territorial

Código	Subindicador EDL	Descripción	Fórmula	Resultado	Fecha medición
DT3H	Iniciativas que integren sectores innovadores promovidas por hombres	De las iniciativas puestas en marcha, cuántas han sido promovidas por hombres	Sumatorio de los expedientes que han sido valorados positivamente en la resolución definitiva por pertenecer a sectores innovadores recogidos en el Epígrafe 5: Necesidades, potencialidades y aspectos innovadores de la ED, y que se encuentren recogidos en el Dictamen de Elegibilidad y elaboración propia promovidos por hombres.		
DT3M	Iniciativas que integren sectores innovadores promovidas por mujeres	De las iniciativas puestas en marcha, cuántas han sido promovidas por mujeres	Sumatorio de los expedientes que han sido valorados positivamente en la resolución definitiva por pertenecer a sectores innovadores recogidos en el Epígrafe 5: Necesidades, potencialidades y aspectos innovadores de la EDL, y que se encuentren recogidos en el Dictamen de Elegibilidad y elaboración propia promovidos por mujeres.		
DT3HJ	Iniciativas que integren sectores innovadores promovidas por hombre joven	De las iniciativas puestas en marcha, cuántas han sido promovidas por hombres jóvenes	Sumatorio de los expedientes que han sido valorados positivamente en la resolución definitiva por pertenecer a sectores innovadores recogidos en el Epígrafe 5: Necesidades, potencialidades y aspectos innovadores de la EDL, y que se encuentren recogidos en el Dictamen de Elegibilidad y elaboración propia promovidos por hombres (<35 años).		
DT3MJ	Iniciativas que integren sectores innovadores promovidas por mujer joven	De las iniciativas puestas en marcha, cuántas han sido promovidas por mujeres jóvenes	Sumatorio de los expedientes que han sido valorados positivamente en la resolución definitiva por pertenecer a sectores innovadores recogidos en el Epígrafe 5: Necesidades, potencialidades y aspectos innovadores de la EDL, y que se encuentren recogidos en el Dictamen de Elegibilidad y elaboración propia promovidos por mujeres (<35 años).		
DT3J	Iniciativas que integren sectores innovadores promovidas por jóvenes	De las iniciativas puestas en marcha, cuántas han sido promovidas por jóvenes	DT3HJ+DT3MJ	0,00	00/01/1900

DT3CC	Iniciativas que integren sectores innovadores con relacion con el cambio climático	De las iniciativas puestas en marcha, cuántas tienen relacion con el cambio climático	Sumatorio de los expedientes que han sido valorados positivamente en la resolución definitiva por pertenecer a sectores innovadores recogidos en el Epígrafe 5: Necesidades, potencialidades y aspectos innovadores de la EDL, y que se encuentren recogidos en el Dictamen de Elegibilidad y elaboración propia, que han sido valorados positivamente con el criterio general 1 Contribución a la Lucha contra el Cambio Climático		
-------	--	---	--	--	--

Para el cálculo de estos subindicadores se ha tenido en cuenta los señalados en el Ep 13 de la EDL, así como los Ep 8 (género) y 9 (juventud) donde se		
	2.2.3 Iniciativas que integren a varios sectores innovadores del territorio.	3.2.3 Iniciativas que integren a varios sectores innovadores del territorio.
GENERO	OG2PP1 - OG2PIP2 - OG2PS1 - OG2PS2	OG3PS1
JUVENTUD	OG2PIP2 - OG2PS1 - OG2PS2	OG3PS1
CAMBIO CLIMÁTICO	OG2PP1	OG3PS1



Código	DT4
Indicador	DT4 Iniciativas que incorporen acciones directas para la mitigación y/o adaptación al cambio climático
Descripción	Número de iniciativas que integren mecanismos o prácticas que contribuyan a la conservación ambiental o implantación de medidas que minimicen los riesgos sobre los recursos naturales y la lucha contra el cambio climático
Fórmula	Sumatorio de los expedientes que han sido valorados positivamente por incorporar acciones directas con relación al criterio general "Contribución al cambio climático" en la resolución definitiva
Unidad de medida	Valor absoluto
Resultado	0,00
Meta EDL 2023	17

		Objetivo general	Objetivo específico	Meta 2023
Indicadores de la EDL	1.3.1 Iniciativas que incorporen acciones directas para la mitigación y/o adaptación al cambio climático.	OG1.Implementar soluciones innovadoras para mejorar la calidad de vida de la población rural y paliar el déficit de oportunidades respecto a las zonas urbanas.	OE.1.3 Promover en el territorio la eficiencia de recursos, la lucha contra el cambio climático, la eficiencia energética, mejoras medioambientales y aprovechamiento de recursos.	5
	2.4.1 Iniciativas que incorporen acciones directas para la mitigación y/o adaptación al cambio climático	OG2.Impulsar la innovación en los sectores económicos y productivos del territorio, a través del apoyo a iniciativas emprendedoras empresariales y/o sociales que promueva un crecimiento económico equilibrado y sostenible	OE2.4 Favorecer la transición a una economía baja en carbono en los sectores económicos del territorio.	12

Características del indicador	
Fuentes	Sistema de seguimiento GDR / Apoyo en tabla de verificabilidad. Auditoría energética, certificación de calidad, informes técnicos. Dictamen de Elegibilidad, apartado contribución al cambio climático
Periodicidad	Anual
Perspectiva	Desarrollo Territorial

Código	Subindicador EDL	Descripción	Fórmula	Resultado	Fecha medición
DT4H	Iniciativas que incorporan acciones directas contra el cambio climático promovidas por hombres	De las iniciativas que incorporan acciones directas contra el cambio climático, cuántas han sido promovidas por hombres	Sumatorio de los expedientes que han sido valorados positivamente por incorporar acciones directas con relación al criterio general "Contribución al cambio climático" en la resolución definitiva y promovidos por hombres.		
DT4M	Iniciativas que incorporan acciones directas contra el cambio climático promovidas por mujeres	De las iniciativas que incorporan acciones directas contra el cambio climático, cuántas han sido promovidas por mujeres	Sumatorio de los expedientes que han sido valorados positivamente por incorporar acciones directas con relación al criterio general "Contribución al cambio climático" en la resolución definitiva y promovidos por mujeres.		
DT4HJ	Iniciativas que incorporan acciones directas contra el cambio climático promovidas por hombre joven	De las iniciativas que incorporan acciones directas contra el cambio climático, cuántas han sido promovidas por hombres jóvenes	Sumatorio de los expedientes que han sido valorados positivamente por incorporar acciones directas con relación al criterio general "Contribución al cambio climático" en la resolución definitiva y promovidos por hombres (<35 años).		
DT4MJ	Iniciativas que incorporan acciones directas contra el cambio climático promovidas por mujer joven	De las iniciativas que incorporan acciones directas contra el cambio climático, cuántas han sido promovidas por mujeres jóvenes	Sumatorio de los expedientes que han sido valorados positivamente por incorporar acciones directas con relación al criterio general "Contribución al cambio climático" en la resolución definitiva y promovidos por mujeres (<35 años).		
DT4J	Iniciativas que incorporan acciones directas contra el cambio climático promovidas por jóvenes	De las iniciativas que incorporan acciones directas contra el cambio climático, cuántas han sido promovidas por jóvenes	DT4HJ+DT4MJ	0,00	00/01/1900

Para el cálculo de estos subindicadores se ha tenido en cuenta los señalados en el Ep 13 de la EDL, así como los Ep 8 (género) y 9 (juventud) donde se especifican las líneas de ayuda asociadas a los indicadores (recogidos en la EDL) en función del colectivo. Para este caso concreto:

	1.3.1 Iniciativas que incorporen acciones para la mitigación y/o adaptación al Cambio climático.	2.4.1 Iniciativas que incorporen acciones para la mitigación y/o adaptación al Cambio climático.
GENERO	OG1PP1 - OG1PP2 - OG1PIP1 - OG1PPr1	OG2PIP2 - OG2PS1 - OG2PS2 - OG2PS3 - OG2PPr1
JUVENTUD	OG1PP1 - OG1PIP1 - OG1PPr1	OG2PIP2 - OG2PS1 - OG2PS2 - OG2PS3 - OG2PPr1
CAMBIO CLIMÁTICO	OG1PP1 - OG1PP2 - OG1PIP1 - OG1PPr1	OG2PIP2 - OG2PIP3 - OG2PS1 - OG2PS2



Código	DT5
Indicador	DT5 Nuevos productos y líneas de negocio puestos en marcha
Descripción	Número de productos, líneas de negocio e iniciativas innovadoras que mejoren la competitividad de las empresas del territorio integrando los sectores innovadores de la EDL
Fórmula	Sumatorio del número de productos innovadores puestos en marcha que han sido valorados positivamente en la resolución definitiva, que impliquen una innovación en producto y/o nueva empresa.
Unidad de medida	Valor absoluto
Resultado	0,00
Meta EDL 2023	33

		Objetivo general	Objetivo específico	Meta 2023
Indicadores de la EDL	2.2.1 Nuevos productos puestos en marcha.	OG2.Impulsar la innovación en los sectores económicos y productivos del territorio, a través del apoyo a iniciativas emprendedoras empresariales y/o sociales que promueva un crecimiento económico equilibrado y sostenible	OE2.2 Fomentar la realización de proyectos innovadores, nuevos y corporativos, que permitan la transformación de nuestra estructura productiva.	23
	2.2.2 Líneas de negocio puestas en marcha.			
	3.2.1 Nuevos productos puestos en marcha.	OG3.Potenciar del turismo enológico como motor de desarrollo económico y social del territorio.	OG3.2 Desarrollar proyectos que catalicen la innovación para la diversificación de la oferta turística enológica atrayendo nuevos segmentos de mercado.	10
	3.2.2 Líneas de negocio puestas en marcha.			

Características del indicador	
Fuentes	Anexo al Acta de Concurrencia Competitiva: se considerarán aquellos proyectos que tengan puntuado el Criterio Modalidad/Creación, y aquellos que tengan puntuado el Criterio Modalidad/Modernización y a la vez el Criterio Innovación asociada por Innovación en producto
Periodicidad	Anual
Perspectiva	Desarrollo Territorial

Código	Subindicador EDL	Descripción	Fórmula	Resultado	Fecha medición
DT5H	Nuevos productos y líneas de negocio puestos en marcha, promovidas por hombres	De los productos y líneas de negocio puestos en marcha, cuántas han sido promovidas por hombres	Sumatorio del número de productos innovadores puestos en marcha que han sido valorados positivamente en la resolución definitiva, que impliquen una innovación en producto y/o nueva empresa, promovidos por hombres.		
DT5M	Nuevos productos y líneas de negocio puestos en marcha, promovidas por mujeres	De los productos y líneas de negocio puestos en marcha, cuántas han sido promovidas por mujeres	Sumatorio del número de productos innovadores puestos en marcha que han sido valorados positivamente en la resolución definitiva, que impliquen una innovación en producto y/o nueva empresa, promovidos por mujer.		
DT5HJ	Nuevos productos y líneas de negocio puestos en marcha, promovidas por hombre joven	De los productos e iniciativas innovadoras, cuántas han sido promovidas por hombres jóvenes	Sumatorio del número de productos innovadores puestos en marcha que han sido valorados positivamente en la resolución definitiva conforme a los criterios: innovación en producto y nueva empresa, promovidos por hombres (<35 años).		
DT5MJ	Nuevos productos y líneas de negocio puestos en marcha, promovidas por mujer joven	De los productos e innovadoras, cuántas han sido promovidas por mujeres jóvenes	Sumatorio del número de productos innovadores puestos en marcha que han sido valorados positivamente en la resolución definitiva, que impliquen una innovación en producto y/o nueva empresa, promovidos por mujer (<35 años).		
DT5J	Nuevos productos y líneas de negocio puestos en marcha, promovidas por jóvenes	De los productos e iniciativas innovadoras, cuántas han sido promovidas por jóvenes	DT5HJ + DT5MJ	0,00	00/01/1900

DT5CC	Nuevos productos y líneas de negocio puestos en marcha, con relación con el cambio climático	De los productos e iniciativas innovadoras, cuántas tienen relación con el cambio climático	Sumatorio del número de productos innovadores puestos en marcha que han sido valorados positivamente en la resolución definitiva, que impliquen una innovación en producto y/o nueva empresa, y con el criterio general 1 Contribución a la Lucha contra el Cambio Climático		
-------	--	---	--	--	--

Para el cálculo de estos subindicadores se ha tenido en cuenta los señalados en el Ep 13 de la EDL, así como los Ep 8 (género) y 9 (juventud) donde se especifican las líneas de ayuda asociadas a los indicadores (recogidos en la EDL) en función del colectivo. Para este caso concreto:

	2.2.1 Nuevos productos puestos en marcha.	2.2.2 Líneas de negocio puestas en marcha.	3.2.1 Nuevos productos puestos en marcha.	3.2.2 Líneas de negocio puestas en marcha.
GENERO	OG2PIP2 - OG2PS1 - OG2PS2 - OG2PS3	OG2PS1 - OG2PS2 - OG2PS3	OG3PS1	OG3PS1
JUVENTUD	OG2PIP2 - OG2PS1 - OG2PS2 - OG2PS3	OG2PS1 - OG2PS2 - OG2PS3	OG3PS1	OG3PS1
CAMBIO CLIMÁTICO	OG2PIP2 - OG2PS1 - OG2PS2 - OG2PS3	-	OG3PS1	OG3PS1



Código	DT6
Indicador	DT6 Número de iniciativas y líneas de negocio asociadas a la economía verde.
Descripción	De las nuevas iniciativas, cuántas están asociadas a la economía verde. Tratamiento y depuración de aguas residuales, Gestión y tratamiento de residuos, Recuperación, reciclaje y valorización de residuos, eficiencia energética y energías renovables, gestión de espacios naturales protegidos gestión de zonas forestales, servicios ambientales a empresas y entidades, educación e información ambiental, agricultura y ganadería ecológica y la gestión de espacios naturales y de zonas forestales en cuanto a silvicultura, certificación GLOBAL G.A.P. y Certificación Forestal FSC.
Fórmula	Sumatorio del número de líneas de negocio que incorporen medidas turísticas asociadas a la economía verde, conforme al sistema de recogida de datos de seguimiento de los expedientes.
Unidad de medida	Valor absoluto
Resultado	
Meta EDL 2023	21

		Objetivo general	Objetivo específico	Meta 2023
Indicadores de la EDL	2.3.1 Número de iniciativas asociadas a la economía verde.	OG2.Impulsar la innovación en los sectores económicos y productivos del territorio, a través del apoyo a iniciativas emprendedoras empresariales y/o sociales que promueva un crecimiento económico equilibrado y sostenible	OE2.3 Diversificar de la economía rural, a través del fomento la creación, innovación y el desarrollo de iniciativas empresariales sostenibles y de la economía verde.	6
	2.3.2 Número de nuevas líneas de negocio asociadas a la economía verde.	OG2.Impulsar la innovación en los sectores económicos y productivos del territorio, a través del apoyo a iniciativas emprendedoras empresariales y/o sociales que promueva un crecimiento económico equilibrado y sostenible	OE2.3 Diversificar de la economía rural, a través del fomento la creación, innovación y el desarrollo de iniciativas empresariales sostenibles y de la economía verde.	9
	3.4.1 Número de iniciativas asociadas a la economía verde.	OG3.Potenciar del turismo enológico como motor de desarrollo económico y social del territorio.	OG3.4 Potenciar las bases del cambio estructural del modelo turístico basado en el "turismo verde", para que ejerza como fuerza tractora y modelo de buenas prácticas.	6
	3.4.2 Número de líneas de negocio asociadas a la economía verde.			

Características del indicador	
Fuentes	Sistema de seguimiento GDR / Apoyo en tabla de verificabilidad. Aportación de informe técnico sobre las medidas aplicadas. Elaboración propia.
Periodicidad	Anual
Perspectiva	Desarrollo Territorial





<b>Código</b>	<b>DT7</b>
<b>Indicador</b>	DT7 N° Empresas apoyadas de nueva creación
<b>Descripción</b>	Número de empresas, pertenecientes a cualquier sector, que se crean a través de las ayudas obtenidas por la Estrategia de Desarrollo Local
<b>Fórmula</b>	Sumatorio de los proyectos de nueva creación
<b>Unidad de medida</b>	Valor absoluto
<b>Resultado</b>	0,00
<b>Meta EDL 2023</b>	No aplica

		<b>Objetivo general</b>	<b>Objetivo específico</b>	<b>Meta 2023</b>
Indicador EDL	No	No	No	No aplica

<b>Características del indicador</b>	
<b>Fuentes</b>	Sistema de seguimiento GDR / Apoyo en tabla de verificabilidad. En el caso de 2020 se tendrá en cuenta lo indicado en el Dictamen de Eleg. y en 2017 y 2018 elaboración propia
<b>Periodicidad</b>	Anual
<b>Perspectiva</b>	Desarrollo Territorial

Código	Subindicador	Descripción	Fórmula	Resultado	Fecha medición
DT7H	Empresas creadas por hombres	Empresas creadas en cualquier sector por hombres	Sumatorio de los proyectos contenidos en la hoja EXPEDIENTES "Objetivo proyecto (creación)" promovidos por hombres		
DT7M	Empresas creadas por mujeres	Empresas creadas en cualquier sector por mujeres	Sumatorio de los proyectos contenidos en la hoja EXPEDIENTES "Objetivo proyecto (creación)" promovidos por mujeres		
DT7HJ	Empresas creadas por hombre joven	Empresas creadas en cualquier sector por hombres jóvenes	Sumatorio de los proyectos contenidos en la hoja EXPEDIENTES "Objetivo proyecto (creación)" promovidos por hombres <35 años		
DT7MJ	Empresas creadas por mujer joven	Empresas creadas en cualquier sector por mujeres jóvenes	Sumatorio de los proyectos contenidos en la hoja EXPEDIENTES "Objetivo proyecto (creación)" promovidos por mujeres <35 años		
DT7J	Empresas creadas por jóvenes	Empresas creadas en cualquier sector por jóvenes	DT9HJ+DTMJ	0,00	00/01/1900
DT7CC	Empresas creadas con relacion con el cambio climático	De las empresas creadas en cualquier sector cuales tienen relacion con el cambio climático	Sumatorio de los proyectos contenidos en la hoja EXPEDIENTES "Objetivo proyecto (creación)" que hayan sido valorados positivamente con el criterio general "1. Contribución a la lucha contra el cambio climático"		



Código	DT8
Indicador	DT8 Número de proyectos de cooperación en los que se participa
Descripción	Número de proyectos de cooperación ligados a recursos del territorio, emprendimiento en los sectores económicos e innovación social.
Fórmula	Sumatorio del número de proyectos de cooperación ligados a recursos del territorio, emprendimiento en los sectores económicos e innovación social.
Unidad de medida	Valor absoluto
Resultado	
Meta EDL 2023	No aplica

		<b>Objetivo general</b>	<b>Objetivo específico</b>	<b>Meta 2023</b>
Indicador EDL	No	No	No	No aplica

Características del indicador	
Fuentes	Sistema de seguimiento GDR / Apoyo en tabla de verificabilidad. Documentación oficial de la empresa o informe técnico, para acreditar la innovación en producto y mercado. Informes técnicos sobre las medidas aplicadas. Resoluciones de la Submedida 19.3
Periodicidad	Anual
Perspectiva	Desarrollo Territorial


[Indice del documento](#)

### Perspectiva financiera

El objetivo de esta perspectiva es conocer el grado del cumplimiento presupuestario de la estrategia que inversión pública y privada se ha ejecutado en el territorio.

#### ¿Cuál ha sido la ejecución económica de la EDL?

Código	Indicador	Fuente	Resultado	Meta EDL
F1	% ayudas certificadas en proyectos con impacto de juventud	Expedientes beneficiarios	0%	10%
F2	% ayudas certificadas en proyectos con impacto en el cambio climático	Expedientes beneficiarios	0%	40%
F3	% ayudas certificadas en proyectos con impacto de género	Expedientes beneficiarios	0%	20%
F4	Importe de la Inversión total realizada a través de las ayudas concedidas y la cofinanciación privada	Expedientes beneficiarios	0,0 €	No aplica
F5	Gasto público por empleo creado	Expedientes beneficiarios	#¡DIV/0!	<110.000 €
F6	Número de proyectos solicitados	Expedientes beneficiarios	0	No aplica
F7	Importes de las inversiones solicitadas	Expedientes beneficiarios	0,0 €	No aplica
F8	Importes de ayudas solicitadas	Expedientes beneficiarios	0,0 €	No aplica
F9	Número de proyectos propuestos provisionales	Expedientes beneficiarios	0	No aplica
F10	Inversión total propuesta provisionalmente	Expedientes beneficiarios	0,0 €	No aplica
F11	Importe total de la ayuda propuesta provisionalmente	Expedientes beneficiarios	0,0 €	7.309.269,75 €
F12	Número de proyectos propuestos definitivamente	Expedientes beneficiarios	0	No aplica
F13	Inversión total propuesta definitivamente	Expedientes beneficiarios	0,0 €	No aplica
F14	Importes aprobados a través de las propuestas definitivas de subvención	Expedientes beneficiarios	0,0 €	7.309.269,75 €
F15	Número de proyectos con Resolución Definitiva DG	Expedientes beneficiarios	0	No aplica
F16	Inversión total con Resolución definitiva DG	Expedientes beneficiarios	0,0 €	No aplica
F17	Importe total de ayudas con Resolución definitiva DG	Expedientes beneficiarios	0,0 €	7.309.269,75 €
F18	Número de proyectos certificados	Expedientes beneficiarios	0	No aplica
F19	Inversión total certificada	Expedientes beneficiarios	0,0 €	No aplica
F20	Importes de las ayudas certificadas	Expedientes beneficiarios	0,0 €	7.309.269,75 €
F21	Número de proyectos pagados	Expedientes beneficiarios	0	No aplica
F22	Importes de las ayudas pagadas	Expedientes beneficiarios	0,0 €	7.309.269,75 €
F23	Grado de ejecución de la EDL en Resolución Definitiva	Expedientes beneficiarios	0%	100%
F24	Grado de ejecución del objetivo presupuestario género en Resolución Definitiva	Expedientes beneficiarios	0%	100%
F25	Grado de ejecución del objetivo presupuestario juventud en Resolución Definitiva	Expedientes beneficiarios	0%	100%
F26	Grado de ejecución del objetivo presupuestario cambio climático en Resolución Definitiva	Expedientes beneficiarios	0%	100%
F27	Grado de ejecución de la EDL Certificada	Expedientes beneficiarios	0%	100%

3.2 Financiera

F28	Grado de ejecución del objetivo presupuestario género en fase de certificación	Expedientes beneficiarios	0%	100%
F29	Grado de ejecución del objetivo presupuestario juventud en fase de certificación	Expedientes beneficiarios	0%	100%
F30	Grado de ejecución del objetivo presupuestario cambio climático en fase de certificación	Expedientes beneficiarios	0%	100%
F31	Grado de ejecución de la EDL Pagada	Expedientes beneficiarios	0%	100%
F32	Grado de ejecución del objetivo presupuestario género en fase de pago	Expedientes beneficiarios	0%	100%
F33	Grado de ejecución del objetivo presupuestario juventud en fase de pago	Expedientes beneficiarios	0%	100%
F34	Grado de ejecución del objetivo presupuestario cambio climático en fase de pago	Expedientes beneficiarios	0%	100%



Código	F1
Indicador	F1 % ayudas certificadas en proyectos con impacto de juventud
Descripción	Porcentaje de las ayudas certificadas de proyectos con impacto en juventud sobre el total de las ayudas certificadas
Fórmula	Total ayudas certificadas con impacto en juventud ENTRE total de las ayudas certificadas (indicador F24)
Unidad de medida	Porcentaje
Resultado	0%
Meta EDL 2023	10%

		Objetivo general	Objetivo específico	Meta 2023
Indicador EDL	No	No	No	10%

Características del indicador	
Fuentes	Sistema de seguimiento GDR / Apoyo en tabla de verificabilidad/Expedientes. Informe de impacto
Periodicidad	Anual
Perspectiva	Financiera

Código	Indicador	Descripción	Fórmula	Resultado	Fecha medición
F1	% ayudas certificadas en proyectos con impacto de juventud	Porcentaje de las ayudas certificadas de proyectos con impacto en juventud sobre el total de las ayudas certificadas	Total ayudas certificadas con impacto en juventud ENTRE total de las ayudas certificadas (indicador F7)		



Código	F2
Indicador	F2 % ayudas certificadas en proyectos con impacto en el cambio climático
Descripción	Porcentaje de las ayudas certificadas de proyectos con impacto en el cambio climático sobre el total de las ayudas certificadas
Fórmula	Ayudas certificadas con impacto en cambio climático ENTRE total de las ayudas certificadas (indicador F24)
Unidad de medida	Porcentaje
Resultado	0%
Meta EDL 2023	40%

Indicador EDL	Objetivo general	Objetivo específico	Meta 2023
No	No	No	40%

Características del indicador	
Fuentes	Sistema de seguimiento GDR / Apoyo en tabla de verificabilidad/Expedientes. Informe de impacto
Periodicidad	Anual
Perspectiva	Financiera

Código	Indicador	Descripción	Fórmula	Resultado	Fecha medición
F2	% ayudas certificadas en proyectos con impacto en el cambio climático	Porcentaje de las ayudas certificadas de proyectos con impacto en el cambio climático sobre el total de las ayudas certificadas	Ayudas certificadas con impacto en cambio climático ENTRE total de las ayudas certificadas (indicador F7)		



<b>Código</b>	<b>F3</b>
<b>Indicador</b>	F3 % ayudas certificadas en proyectos con impacto de genero
<b>Descripción</b>	Porcentaje de las ayudas certificadas de proyectos con impacto de género sobre el total de las ayudas certificadas
<b>Fórmula</b>	Ayudas certificadas con impacto en género ENTRE el total de las ayudas certificadas (indicador F24)
<b>Unidad de medida</b>	Porcentaje
<b>Resultado</b>	0%
<b>Meta EDL 2023</b>	20%

		<b>Objetivo general</b>	<b>Objetivo específico</b>	<b>Meta 2023</b>
Indicador EDL	No	No	No	20%

Características del indicador	
<b>Fuentes</b>	Sistema de seguimiento GDR / Apoyo en tabla de verificabilidad/Expedientes. Informe de impacto
<b>Periodicidad</b>	Anual
<b>Perspectiva</b>	Financiera

Código	Indicador	Descripción	Fórmula	Resultado	Fecha medición
F3	% ayudas certificadas en proyectos con impacto de genero	Porcentaje de las ayudas certificadas de proyectos con impacto de género sobre el total de las ayudas certificadas	Ayudas certificadas con impacto en género ENTRE el total de las ayudas certificadas (indicador F7)		



<b>Código</b>	<b>F4</b>
<b>Indicador</b>	F4 Importe de la Inversión total realizada a través de las ayudas concedidas y la cofinanciación privada
<b>Descripción</b>	Sumatorio de los importes de la inversión realizada, incluyendo la cofinanciación privada realizada por el promotor (finalista)
<b>Fórmula</b>	Sumatorio del importe total de la inversión justificada
<b>Unidad de medida</b>	Valor absoluto
<b>Resultado</b>	0,00
<b>Meta EDL 2023</b>	No aplica

		<b>Objetivo general</b>	<b>Objetivo específico</b>	<b>Meta 2023</b>
<b>Indicador EDL</b>	No	No	No	No aplica

<b>Características del indicador</b>	
<b>Fuentes</b>	Sistema de seguimiento GDR / Apoyo en tabla de verificabilidad/Expedientes. Importe total gastos justificados en la solicitud de pago del Control administrativo de la Solicitud de pago
<b>Periodicidad</b>	Anual
<b>Perspectiva</b>	Financiera

<b>Código</b>	<b>Indicador</b>	<b>Descripción</b>	<b>Fórmula</b>	<b>Resultado</b>	<b>Fecha medición</b>
F4	Importe de la Inversión total realizada a través de las ayudas concedidas y la cofinanciación privada	Sumatorio de los importes de la inversión realizada, incluyendo la cofinanciación privada realizada por el promotor (finalista)	Sumatorio del importe total de la inversión justificada		





<b>Código</b>	<b>F5</b>
<b>Indicador</b>	F5 Gasto público por empleo creado
<b>Descripción</b>	Cociente del sumatorio de las ayudas justificadas de la submedida 19,2 entre el sumatorio total de empleos creados y justificados en los expedientes de ayudas
<b>Fórmula</b>	3.269.470,71€/DT1
<b>Unidad de medida</b>	Valor absoluto €
<b>Resultado</b>	#¡DIV/0!
<b>Meta EDL 2023</b>	<110.000 €

		Objetivo general	Objetivo específico	Meta 2023
Indicador EDL	No	No	No	<110.000 €

Características del indicador	
Fuentes	Sistema de seguimiento GDR / Apoyo en tabla de verificabilidad/Expedientes
Periodicidad	Anual
Perspectiva	Financiera

Código	Indicador	Descripción	Fórmula	Resultado	Fecha medición
F5	Gasto público por empleo creado	Cociente del sumatorio de las ayudas justificadas de la submedida 19,2 entre el sumatorio total de empleos creados y justificados en los expedientes de ayudas	3.269.470,71€/DT1	#¡DIV/0!	



<b>Código</b>	<b>F6</b>
<b>Indicador</b>	F6 Número de proyectos solicitados
<b>Descripción</b>	Numero de proyectos que se encuentran en la fase de solicitud de la ayuda
<b>Fórmula</b>	Sumatorio de los proyectos que han solicitado la ayuda
<b>Unidad de medida</b>	Valor absoluto
<b>Resultado</b>	0,00
<b>Meta EDL 2023</b>	No aplica

		<b>Objetivo general</b>	<b>Objetivo específico</b>	<b>Meta 2023</b>
Indicador EDL	No	No	No	No aplica

<b>Características del indicador</b>	
<b>Fuentes</b>	Sistema de seguimiento GDR / Apoyo en tabla de verificabilidad/Expedientes
<b>Periodicidad</b>	Anual
<b>Perspectiva</b>	Financiera

<b>Código</b>	<b>Indicador</b>	<b>Descripción</b>	<b>Fórmula</b>	<b>Resultado</b>	<b>Fecha medición</b>
F6	Número de proyectos solicitados	Numero de proyectos que se encuentran en la fase de solicitud de la ayuda	Sumatorio de los proyectos que han solicitado la ayuda		



<b>Código</b>	<b>F7</b>
<b>Indicador</b>	F7 Importes de las inversiones solicitadas
<b>Descripción</b>	Importes de inversión solicitados para ser subvencionados
<b>Fórmula</b>	Sumatorio de los importes de inversión de los proyectos solicitados
<b>Unidad de medida</b>	valor absoluto
<b>Resultado</b>	0,00
<b>Meta EDL 2023</b>	No aplica

		<b>Objetivo general</b>	<b>Objetivo específico</b>	<b>Meta 2023</b>
<b>Indicador EDL</b>	No	No	No	No aplica

Características del indicador	
<b>Fuentes</b>	Sistema de seguimiento GDR / Plan económico presentado en la fase de solicitud de ayuda del Expedientes
<b>Periodicidad</b>	Anual
<b>Perspectiva</b>	Financiera

Código	Indicador	Descripción	Fórmula	Resultado	Fecha medición
F7	Importes de las inversiones solicitadas	Importes de inversión solicitados para ser subvencionados	Sumatorio de los importes de inversión de los proyectos solicitados		



<b>Código</b>	<b>F8</b>
<b>Indicador</b>	F8 Importes de ayudas solicitadas
<b>Descripción</b>	Importe total de las ayudas solicitadas
<b>Fórmula</b>	Sumatorio del Importe total de las ayudas solicitadas
<b>Unidad de medida</b>	Valor absoluto
<b>Resultado</b>	0,00
<b>Meta EDL 2023</b>	No aplica

		<b>Objetivo general</b>	<b>Objetivo específico</b>	<b>Meta 2023</b>
Indicador EDL	No	No	No	No aplica

Características del indicador	
<b>Fuentes</b>	Sistema de seguimiento GDR / Apoyo en tabla de verificabilidad/Expedientes
<b>Periodicidad</b>	Anual
<b>Perspectiva</b>	Financiera

Código	Indicador	Descripción	Fórmula	Resultado	Fecha medición
F8	Importes de ayudas solicitadas	Importe total de las ayudas solicitadas	Sumatorio del Importe total de las ayudas solicitadas		



<b>Código</b>	<b>F9</b>
<b>Indicador</b>	F9 Número de proyectos propuestos provisionales
<b>Descripción</b>	Numero de proyectos que se proponen provisionalmente
<b>Fórmula</b>	Sumatorio de los proyectos que se propusieron provisionalmente
<b>Unidad de medida</b>	Valor absoluto
<b>Resultado</b>	0,00
<b>Meta EDL 2023</b>	No aplica

		<b>Objetivo general</b>	<b>Objetivo específico</b>	<b>Meta 2023</b>
Indicador EDL	No	No	No	No aplica

Características del indicador	
Fuentes	Sistema de seguimiento GDR / Apoyo en tabla de verificabilidad/Expedientes
Periodicidad	Anual
Perspectiva	Financiera

Código	Indicador	Descripción	Fórmula	Resultado	Fecha medición
F9	Número de proyectos propuestos provisionales	Numero de proyectos que se proponen provisionalmente	Sumatorio de los proyectos que se propusieron provisionalmente		



<b>Código</b>	<b>F10</b>
<b>Indicador</b>	F10 Inversión total propuesta provisionalmente
<b>Descripción</b>	Importe total de la inversión propuesta provisionalmente
<b>Fórmula</b>	Sumatorio del Importe total de la inversión propuesta provisionalmente
<b>Unidad de medida</b>	Valor absoluto
<b>Resultado</b>	0,00
<b>Meta EDL 2023</b>	No aplica

		<b>Objetivo general</b>	<b>Objetivo específico</b>	<b>Meta 2023</b>
Indicador EDL	No	No	No	No aplica

Características del indicador	
Fuentes	Sistema de seguimiento GDR / Apoyo en tabla de verificabilidad/Expedientes
Periodicidad	Anual
Perspectiva	Financiera

Código	Indicador	Descripción	Fórmula	Resultado	Fecha medición
F10	Inversión total propuesta provisionalmente	Importe total de la inversión propuesta provisionalmente	Sumatorio del Importe total de la inversión propuesta provisionalmente		



<b>Código</b>	<b>F11</b>
<b>Indicador</b>	F11 Importe total de la ayuda propuesta provisionalmente
<b>Descripción</b>	Importe total de la ayuda propuesta provisionalmente
<b>Fórmula</b>	Sumatorio del Importe total de la ayuda propuesta provisionalmente
<b>Unidad de medida</b>	Valor absoluto
<b>Resultado</b>	0,00
<b>Meta EDL 2023</b>	7.309.269,75 €

		<b>Objetivo general</b>	<b>Objetivo específico</b>	<b>Meta 2023</b>
Indicador EDL	No	No	No	7.309.269,75

Características del indicador	
Fuentes	Sistema de seguimiento GDR / Apoyo en tabla de verificabilidad/Expedientes
Periodicidad	Anual
Perspectiva	Financiera

Código	Indicador	Descripción	Fórmula	Resultado	Fecha medición
F11	Importe total de la ayuda propuesta provisionalmente	Importe total de la ayuda propuesta provisionalmente	Sumatorio del Importe total de la ayuda propuesta provisionalmente		



<b>Código</b>	<b>F12</b>
<b>Indicador</b>	F12 Número de proyectos propuestos definitivamente
<b>Descripción</b>	Numero de proyectos que se proponen definitivamente
<b>Fórmula</b>	Sumatorio de los proyectos que propusieron definitivamente
<b>Unidad de medida</b>	Valor absoluto
<b>Resultado</b>	0,00
<b>Meta EDL 2023</b>	No aplica

		<b>Objetivo general</b>	<b>Objetivo específico</b>	<b>Meta 2023</b>
Indicador EDL	No	No	No	No aplica

<b>Características del indicador</b>	
<b>Fuentes</b>	Sistema de seguimiento GDR / Apoyo en tabla de verificabilidad/Expedientes
<b>Periodicidad</b>	Anual
<b>Perspectiva</b>	Financiera

<b>Código</b>	<b>Indicador</b>	<b>Descripción</b>	<b>Fórmula</b>	<b>Resultado</b>	<b>Fecha medición</b>
F12	Número de proyectos propuestos definitivamente	Numero de proyectos que se proponen definitivamente	Sumatorio de los proyectos que propusieron definitivamente		





<b>Código</b>	<b>F13</b>
<b>Indicador</b>	F13 Inversión total propuesta definitivamente
<b>Descripción</b>	Importe total de la inversión propuesta definitivamente
<b>Fórmula</b>	Sumatorio del Importe total de la inversión propuesta definitivamente
<b>Unidad de medida</b>	Valor absoluto
<b>Resultado</b>	0,00
<b>Meta EDL 2023</b>	No aplica

		<b>Objetivo general</b>	<b>Objetivo específico</b>	<b>Meta 2023</b>
Indicador EDL	No	No	No	No aplica

Características del indicador	
<b>Fuentes</b>	Sistema de seguimiento GDR / Apoyo en tabla de verificabilidad/Expedientes
<b>Periodicidad</b>	Anual
<b>Perspectiva</b>	Financiera

Código	Indicador	Descripción	Fórmula	Resultado	Fecha medición
F13	Inversión total propuesta definitivamente	Importe total de la inversión propuesta definitivamente	Sumatorio del Importe total de la inversión propuesta definitivamente		



<b>Código</b>	<b>F14</b>
<b>Indicador</b>	F14 Importes aprobados a través de las propuestas definitivas de subvención
<b>Descripción</b>	Importes de las ayudas propuestas definitivamente
<b>Fórmula</b>	Sumatorio del importe de las ayudas de los proyectos propuestos definitivamente
<b>Unidad de medida</b>	valor absoluto
<b>Resultado</b>	0,00
<b>Meta EDL 2023</b>	7.309.269,75 €

		<b>Objetivo general</b>	<b>Objetivo específico</b>	<b>Meta 2023</b>
Indicador EDL	No	No	No	7.309.269,75

Características del indicador	
<b>Fuentes</b>	Sistema de seguimiento GDR / Apoyo en tabla de verificabilidad/Expedientes
<b>Periodicidad</b>	Anual
<b>Perspectiva</b>	Financiera

Código	Indicador	Descripción	Fórmula	Resultado	Fecha medición
F14	Importes aprobados a través de las propuestas definitivas de subvención	Importes de las ayudas propuestas definitivamente	Sumatorio del importe de las ayudas de los proyectos propuestos definitivamente		



<b>Código</b>	<b>F15</b>
<b>Indicador</b>	F15 Número de proyectos con Resolución Definitiva DG
<b>Descripción</b>	Numero de proyectos con Resolución Definitiva DG de la ayuda
<b>Fórmula</b>	Sumatorio de los proyectos con Resolución Definitiva DG
<b>Unidad de medida</b>	Valor absoluto
<b>Resultado</b>	0,00
<b>Meta EDL 2023</b>	No aplica

		<b>Objetivo general</b>	<b>Objetivo específico</b>	<b>Meta 2023</b>
Indicador EDL	No	No	No	No aplica

Características del indicador	
<b>Fuentes</b>	Sistema de seguimiento GDR / Apoyo en tabla de verificabilidad/Expedientes
<b>Periodicidad</b>	Anual
<b>Perspectiva</b>	Financiera

Código	Indicador	Descripción	Fórmula	Resultado	Fecha medición
F15	Número de proyectos con Resolución Definitiva DG	Numero de proyectos con Resolución Definitiva DG de la ayuda	Sumatorio de los proyectos con Resolución Definitiva DG		



<b>Código</b>	<b>F16</b>
<b>Indicador</b>	F16 Inversión total con Resolución definitiva DG
<b>Descripción</b>	Importe total de la inversión con Resolución definitiva DG
<b>Fórmula</b>	Sumatorio del Importe total de la inversión con Resolución definitiva DG
<b>Unidad de medida</b>	Valor absoluto
<b>Resultado</b>	0,00
<b>Meta EDL 2023</b>	No aplica

		<b>Objetivo general</b>	<b>Objetivo específico</b>	<b>Meta 2023</b>
Indicador EDL	No	No	No	No aplica

<b>Características del indicador</b>	
<b>Fuentes</b>	Sistema de seguimiento GDR / Apoyo en tabla de verificabilidad/Expedientes
<b>Periodicidad</b>	Anual
<b>Perspectiva</b>	Financiera

<b>Código</b>	<b>Indicador</b>	<b>Descripción</b>	<b>Fórmula</b>	<b>Resultado</b>	<b>Fecha medición</b>
F16	Inversión total con Resolución definitiva DG	Importe total de la inversión con Resolución definitiva DG	Sumatorio del Importe total de la inversión con Resolución definitiva DG		



<b>Código</b>	<b>F17</b>
<b>Indicador</b>	F17 Importe total de ayudas con Resolución definitiva DG
<b>Descripción</b>	Importe total de ayudas con Resolución definitiva DG
<b>Fórmula</b>	Sumatorio del Importe total de ayudas con Resolución definitiva DG
<b>Unidad de medida</b>	Valor absoluto
<b>Resultado</b>	0,00
<b>Meta EDL 2023</b>	7.309.269,75 €

		<b>Objetivo general</b>	<b>Objetivo específico</b>	<b>Meta 2023</b>
Indicador EDL	No	No	No	7.309.269,75

<b>Características del indicador</b>	
<b>Fuentes</b>	Sistema de seguimiento GDR / Apoyo en tabla de verificabilidad/Expedientes
<b>Periodicidad</b>	Anual
<b>Perspectiva</b>	Financiera

<b>Código</b>	<b>Indicador</b>	<b>Descripción</b>	<b>Fórmula</b>	<b>Resultado</b>	<b>Fecha medición</b>
F17	Importe total de ayudas con Resolución definitiva DG	Importe total de ayudas con Resolución definitiva DG	Sumatorio del Importe total de ayudas con Resolución definitiva DG		



<b>Código</b>	<b>F18</b>
<b>Indicador</b>	F18 Número de proyectos certificados
<b>Descripción</b>	Numero de proyectos a los que se le certificaron la ayuda
<b>Fórmula</b>	Sumatorio de los proyectos a los que se le certificaron la ayuda
<b>Unidad de medida</b>	Valor absoluto
<b>Resultado</b>	0,00
<b>Meta EDL 2023</b>	No aplica

		<b>Objetivo general</b>	<b>Objetivo específico</b>	<b>Meta 2023</b>
Indicador EDL	No	No	No	No aplica

Características del indicador	
Fuentes	Sistema de seguimiento GDR / Apoyo en tabla de verificabilidad/Expedientes
Periodicidad	Anual
Perspectiva	Financiera

Código	Indicador	Descripción	Fórmula	Resultado	Fecha medición
F18	Número de proyectos certificados	Numero de proyectos a los que se le certificaron la ayuda	Sumatorio de los proyectos a los que se le certificaron la ayuda		



<b>Código</b>	<b>F19</b>
<b>Indicador</b>	F19 Inversión total certificada
<b>Descripción</b>	Importe total de la inversión certificada
<b>Fórmula</b>	Sumatorio del Importe total de la inversión certificada
<b>Unidad de medida</b>	Valor absoluto
<b>Resultado</b>	0,00
<b>Meta EDL 2023</b>	No aplica

		<b>Objetivo general</b>	<b>Objetivo específico</b>	<b>Meta 2023</b>
Indicador EDL	No	No	No	No aplica

Características del indicador	
Fuentes	Sistema de seguimiento GDR / Apoyo en tabla de verificabilidad/Expedientes
Periodicidad	Anual
Perspectiva	Financiera

Código	Indicador	Descripción	Fórmula	Resultado	Fecha medición
F19	Inversión total certificada	Importe total de la inversión certificada	Sumatorio del Importe total de la inversión certificada		



<b>Código</b>	<b>F20</b>
<b>Indicador</b>	F20 Importes de las ayudas certificadas
<b>Descripción</b>	Sumatorio de los importes de las ayudas certificadas
<b>Fórmula</b>	Sumatorio de las ayudas concedidas que han sido certificadas por parte de las personas/entidades beneficiarias
<b>Unidad de medida</b>	valor absoluto
<b>Resultado</b>	0,00
<b>Meta EDL 2023</b>	7.309.269,75 €

		<b>Objetivo general</b>	<b>Objetivo específico</b>	<b>Meta 2023</b>
<b>Indicador EDL</b>	No	No	No	7.309.269,75

Características del indicador	
<b>Fuentes</b>	Sistema de seguimiento GDR / Apoyo en tabla de verificabilidad/Expedientes
<b>Periodicidad</b>	Anual
<b>Perspectiva</b>	Financiera

<b>Código</b>	<b>Indicador</b>	<b>Descripción</b>	<b>Fórmula</b>	<b>Resultado</b>	<b>Fecha medición</b>
F20	Importes de las ayudas certificadas	Sumatorio de los importes de las ayudas certificadas	Sumatorio de las ayudas concedidas que han sido certificadas por parte de las personas/entidades beneficiarias		





<b>Código</b>	<b>F21</b>
<b>Indicador</b>	F21 Número de proyectos pagados
<b>Descripción</b>	Numero de proyectos a los que se le pagó la ayuda
<b>Fórmula</b>	Sumatorio de los proyectos a los que se le pagó la ayuda
<b>Unidad de medida</b>	Valor absoluto
<b>Resultado</b>	0,00
<b>Meta EDL 2023</b>	No aplica

		<b>Objetivo general</b>	<b>Objetivo específico</b>	<b>Meta 2023</b>
Indicador EDL	No	No	No	No aplica

Características del indicador	
Fuentes	Sistema de seguimiento GDR / Apoyo en tabla de verificabilidad/Expedientes
Periodicidad	Anual
Perspectiva	Financiera

Código	Indicador	Descripción	Fórmula	Resultado	Fecha medición
F21	Número de proyectos pagados	Numero de proyectos a los que se le pagó la ayuda	Sumatorio de los proyectos a los que se le pagó la ayuda		



<b>Código</b>	<b>F22</b>
Indicador	F22 Importes de las ayudas pagadas
Descripción	Importes de las ayudas pagadas de todas las líneas
Fórmula	Sumatorio de las ayudas pagadas de todas las líneas
Unidad de medida	Valor absoluto
Resultado	0,00
Meta EDL 2023	7.309.269,75 €

		<b>Objetivo general</b>	<b>Objetivo específico</b>	<b>Meta 2023</b>
Indicador EDL	No	No	No	7.309.269,75

Características del indicador	
Fuentes	Sistema de seguimiento GDR / Apoyo en tabla de verificabilidad/Expedientes
Periodicidad	Anual
Perspectiva	Financiera

Código	Indicador	Descripción	Fórmula	Resultado	Fecha medición
F22	Importes de las ayudas pagadas	Sumatorio de los importes de las ayudas pagadas	Sumatorio de las ayudas pagadas de todas las líneas		



<b>Código</b>	<b>F23</b>
<b>Indicador</b>	F23 Grado de ejecución de la EDL en Resolución Definitiva
<b>Descripción</b>	Grado de ejecución de la implementación de la EDL en Resolución Definitiva
<b>Fórmula</b>	Total de las ayudas aprobadas en Resolución Definitiva entre el presupuesto total de la EDL
<b>Unidad de medida</b>	Porcentaje
<b>Resultado</b>	0,00
<b>Meta EDL 2023</b>	100%

		<b>Objetivo general</b>	<b>Objetivo específico</b>	<b>Meta 2023</b>
Indicador EDL	No	No	No	100%

<b>Características del indicador</b>	
<b>Fuentes</b>	Sistema de seguimiento GDR / Apoyo en tabla de verificabilidad/Expedientes
<b>Periodicidad</b>	Anual
<b>Perspectiva</b>	Financiera

<b>Código</b>	<b>Indicador</b>	<b>Descripción</b>	<b>Fórmula</b>	<b>Resultado</b>	<b>Fecha medición</b>
F23	Grado de ejecución de la EDL en Resolución Definitiva	Grado de ejecución de la implementación de la EDL en Resolución Definitiva	Total de las ayudas aprobadas en Resolución Definitiva entre el presupuesto total de la EDL		



<b>Código</b>	<b>F24</b>
<b>Indicador</b>	F24 Grado de ejecución del objetivo presupuestario género en Resolución Definitiva
<b>Descripción</b>	Grado de ejecución del objetivo presupuestario de la implementación de la EDL con impacto en género en Resolución Definitiva
<b>Fórmula</b>	Total de las ayudas aprobadas en Resolución Definitiva que tienen impacto en género entre el total del presupuesto de la EDL con impacto en género.
<b>Unidad de medida</b>	Porcentaje
<b>Resultado</b>	0,00
<b>Meta EDL 2023</b>	100%

		<b>Objetivo general</b>	<b>Objetivo específico</b>	<b>Meta 2023</b>
<b>Indicador EDL</b>	No	No	No	100%

Características del indicador	
<b>Fuentes</b>	Sistema de seguimiento GDR / Apoyo en tabla de verificabilidad/Expedientes
<b>Periodicidad</b>	Anual
<b>Perspectiva</b>	Financiera

Código	Indicador	Descripción	Fórmula	Resultado	Fecha medición
F24	Grado de ejecución del objetivo presupuestario género en Resolución Definitiva	Grado de ejecución del objetivo presupuestario de la implementación de la EDL con impacto en género en Resolución Definitiva	Total de las ayudas aprobadas en Resolución Definitiva que tienen impacto en género entre el total del presupuesto de la EDL con impacto en género.		



<b>Código</b>	<b>F25</b>
<b>Indicador</b>	F25 Grado de ejecución del objetivo presupuestario juventud en Resolución Definitiva
<b>Descripción</b>	Grado de ejecución del objetivo presupuestario de la implementación de la EDL con impacto en juventud en Resolución Definitiva
<b>Fórmula</b>	Total de las ayudas aprobadas en Resolución Definitiva que tienen impacto en juventud entre el total del presupuesto de la EDL con impacto en juventud
<b>Unidad de medida</b>	Porcentaje
<b>Resultado</b>	0,00
<b>Meta EDL 2023</b>	100%

		<b>Objetivo general</b>	<b>Objetivo específico</b>	<b>Meta 2023</b>
Indicador EDL	No	No	No	100%

<b>Características del indicador</b>	
<b>Fuentes</b>	Sistema de seguimiento GDR / Apoyo en tabla de verificabilidad/Expedientes
<b>Periodicidad</b>	Anual
<b>Perspectiva</b>	Financiera

<b>Código</b>	<b>Indicador</b>	<b>Descripción</b>	<b>Fórmula</b>	<b>Resultado</b>	<b>Fecha medición</b>
F25	Grado de ejecución del objetivo presupuestario juventud en Resolución Definitiva	Grado de ejecución del objetivo presupuestario de la implementación de la EDL con impacto en juventud en Resolución Definitiva	Total de las ayudas aprobadas en Resolución Definitiva que tienen impacto en juventud entre el total del presupuesto de la EDL con impacto en juventud		



<b>Código</b>	<b>F26</b>
<b>Indicador</b>	F26 Grado de ejecución del objetivo presupuestario cambio climático en Resolución Definitiva
<b>Descripción</b>	Grado de ejecución del objetivo presupuestario de la implementación de la EDL con impacto en cambio climático en Resolución Definitiva
<b>Fórmula</b>	Total de las ayudas aprobadas en Resolución Definitiva que tienen impacto en cambio climático entre el total del presupuesto de la EDL con impacto en cambio climático
<b>Unidad de medida</b>	Porcentaje
<b>Resultado</b>	0,00
<b>Meta EDL 2023</b>	100%

		<b>Objetivo general</b>	<b>Objetivo específico</b>	<b>Meta 2023</b>
Indicador EDL	No	No	No	100%

Características del indicador	
<b>Fuentes</b>	Sistema de seguimiento GDR / Apoyo en tabla de verificabilidad/Expedientes
<b>Periodicidad</b>	Anual
<b>Perspectiva</b>	Financiera

Código	Indicador	Descripción	Fórmula	Resultado	Fecha medición
F26	Grado de ejecución del objetivo presupuestario cambio climático en Resolución Definitiva	Grado de ejecución del objetivo presupuestario de la implementación de la EDL con impacto en cambio climático en Resolución Definitiva	Total de las ayudas aprobadas en Resolución Definitiva que tienen impacto en cambio climático entre el total del presupuesto de la EDL con impacto en cambio climático		



<b>Código</b>	<b>F27</b>
<b>Indicador</b>	F27 Grado de ejecución de la EDL Certificada
<b>Descripción</b>	Grado de ejecución de la implementación de la EDL en fase de certificación
<b>Fórmula</b>	Total de las ayudas certificadas entre el total del presupuesto de la EDL
<b>Unidad de medida</b>	Porcentaje
<b>Resultado</b>	0,00
<b>Meta EDL 2023</b>	100%

		<b>Objetivo general</b>	<b>Objetivo específico</b>	<b>Meta 2023</b>
Indicador EDL	No	No	No	100%

<b>Características del indicador</b>	
<b>Fuentes</b>	Sistema de seguimiento GDR / Apoyo en tabla de verificabilidad/Expedientes
<b>Periodicidad</b>	Anual
<b>Perspectiva</b>	Financiera

<b>Código</b>	<b>Indicador</b>	<b>Descripción</b>	<b>Fórmula</b>	<b>Resultado</b>	<b>Fecha medición</b>
F27	Grado de ejecución de la EDL Certificada	Grado de ejecución de la implementación de la EDL en fase de certificación	Total de las ayudas certificadas entre el total del presupuesto de la EDL		



<b>Código</b>	<b>F28</b>
<b>Indicador</b>	F28 Grado de ejecución del objetivo presupuestario género en fase de certificación
<b>Descripción</b>	Grado de ejecución de la implementación de la EDL con impacto en género en fase de certificación
<b>Fórmula</b>	Total de las ayudas Certificadas que tienen impacto en género entre el total del presupuesto de la EDL con impacto en género.
<b>Unidad de medida</b>	Porcentaje
<b>Resultado</b>	0,00
<b>Meta EDL 2023</b>	100%

		<b>Objetivo general</b>	<b>Objetivo específico</b>	<b>Meta 2023</b>
Indicador EDL	No	No	No	100%

<b>Características del indicador</b>	
<b>Fuentes</b>	Sistema de seguimiento GDR / Apoyo en tabla de verificabilidad/Expedientes
<b>Periodicidad</b>	Anual
<b>Perspectiva</b>	Financiera

<b>Código</b>	<b>Indicador</b>	<b>Descripción</b>	<b>Fórmula</b>	<b>Resultado</b>	<b>Fecha medición</b>
F28	Grado de ejecución del objetivo presupuestario género en fase de certificación	Grado de ejecución de la implementación de la EDL con impacto en género en fase de certificación	Total de las ayudas Certificadas que tienen impacto en género entre el total del presupuesto de la EDL con impacto en género.		





Código	F29
Indicador	F29 Grado de ejecución del objetivo presupuestario juventud en fase de certificación
Descripción	Grado de ejecución de la implementación de la EDL con impacto en juventud en fase de certificación
Fórmula	Total de las ayudas Certificadas que tienen impacto en juventud entre el total del presupuesto de la EDL con impacto en juventud
Unidad de medida	Porcentaje
Resultado	0,00
Meta EDL 2023	100%

		Objetivo general	Objetivo específico	Meta 2023
Indicador EDL	No	No	No	100%

Características del indicador	
Fuentes	Sistema de seguimiento GDR / Apoyo en tabla de verificabilidad/Expedientes
Periodicidad	Anual
Perspectiva	Financiera

Código	Indicador	Descripción	Fórmula	Resultado	Fecha medición
F29	Grado de ejecución del objetivo presupuestario juventud en fase de certificación	Grado de ejecución de la implementación de la EDL con impacto en juventud en fase de certificación	Total de las ayudas Certificadas que tienen impacto en juventud entre el total del presupuesto de la EDL con impacto en juventud		



<b>Código</b>	<b>F30</b>
<b>Indicador</b>	F340Grado de ejecución del objetivo presupuestario cambio climático en fase de certificación
<b>Descripción</b>	Grado de ejecución de la implementación de la EDL con impacto en cambio climático en fase de certificación
<b>Fórmula</b>	Total de las ayudas Certificadas que tienen impacto en cambio climático entre el total del presupuesto de la EDL con impacto en cambio climático.
<b>Unidad de medida</b>	Porcentaje
<b>Resultado</b>	0,00
<b>Meta EDL 2023</b>	100%

		<b>Objetivo general</b>	<b>Objetivo específico</b>	<b>Meta 2023</b>
Indicador EDL	No	No	No	100%

<b>Características del indicador</b>	
<b>Fuentes</b>	Sistema de seguimiento GDR / Apoyo en tabla de verificabilidad/Expedientes
<b>Periodicidad</b>	Anual
<b>Perspectiva</b>	Financiera

<b>Código</b>	<b>Indicador</b>	<b>Descripción</b>	<b>Fórmula</b>	<b>Resultado</b>	<b>Fecha medición</b>
F30	Grado de ejecución del objetivo presupuestario cambio climático en fase de certificación	Grado de ejecución de la implementación de la EDL con impacto en cambio climático en fase de certificación	Total de las ayudas Certificadas que tienen impacto en cambio climático entre el total del presupuesto de la EDL con impacto en cambio climático.		



<b>Código</b>	<b>F31</b>
<b>Indicador</b>	F31 Grado de ejecución de la EDL Pagada
<b>Descripción</b>	Grado de ejecución de la implementación de la EDL en fase de pago
<b>Fórmula</b>	Total de las ayudas pagadas entre el total de presupuesto de la EDL
<b>Unidad de medida</b>	Porcentaje
<b>Resultado</b>	0,00
<b>Meta EDL 2023</b>	100%

		<b>Objetivo general</b>	<b>Objetivo específico</b>	<b>Meta 2023</b>
Indicador EDL	No	No	No	100%

<b>Características del indicador</b>	
<b>Fuentes</b>	Sistema de seguimiento GDR / Apoyo en tabla de verificabilidad/Expedientes
<b>Periodicidad</b>	Anual
<b>Perspectiva</b>	Financiera

<b>Código</b>	<b>Indicador</b>	<b>Descripción</b>	<b>Fórmula</b>	<b>Resultado</b>	<b>Fecha medición</b>
F31	Grado de ejecución de la EDL Pagada	Grado de ejecución de la implementación de la EDL en fase de pago	Total de las ayudas pagadas entre el total de presupuesto de la EDL		



<b>Código</b>	<b>F32</b>
Indicador	F32 Grado de ejecución del objetivo presupuestario género en fase de pago
Descripción	Grado de ejecución de la implementación de la EDL con impacto en género en fase de pago
Fórmula	Total de las ayudas pagadas que tienen impacto en género entre el total del presupuesto de la EDL con impacto en género
Unidad de medida	Porcentaje
Resultado	0,00
Meta EDL 2023	100%

		<b>Objetivo general</b>	<b>Objetivo específico</b>	<b>Meta 2023</b>
Indicador EDL	No	No	No	100%

Características del indicador	
Fuentes	Sistema de seguimiento GDR / Apoyo en tabla de verificabilidad/Expedientes
Periodicidad	Anual
Perspectiva	Financiera

Código	Indicador	Descripción	Fórmula	Resultado	Fecha medición
F32	Grado de ejecución del objetivo presupuestario género en fase de pago	Grado de ejecución de la implementación de la EDL con impacto en género en fase de pago	Total de las ayudas pagadas que tienen impacto en género entre el total del presupuesto de la EDL con impacto en género		



Código	F33
Indicador	F33 Grado de ejecución del objetivo presupuestario juventud en fase de pago
Descripción	Grado de ejecución de la implementación de la EDL con impacto en juventud en fase de pago
Fórmula	Total de las ayudas pagadas que tienen impacto en juventud entre el total del presupuesto de la EDL con impacto en juventud
Unidad de medida	Porcentaje
Resultado	0,00
Meta EDL 2023	100%

		Objetivo general	Objetivo específico	Meta 2023
Indicador EDL	No	No	No	100%

Características del indicador	
Fuentes	Sistema de seguimiento GDR / Apoyo en tabla de verificabilidad/Expedientes
Periodicidad	Anual
Perspectiva	Financiera

Código	Indicador	Descripción	Fórmula	Resultado	Fecha medición
F33	Grado de ejecución del objetivo presupuestario juventud en fase de pago	Grado de ejecución de la implementación de la EDL con impacto en juventud en fase de pago	Total de las ayudas pagadas que tienen impacto en juventud entre el total del presupuesto de la EDL con impacto en juventud		



<b>Código</b>	<b>F34</b>
<b>Indicador</b>	F34 Grado de ejecución del objetivo presupuestario cambio climático en fase de pago
<b>Descripción</b>	Grado de ejecución de la implementación de la EDL con impacto en cambio climático en fase de pago
<b>Fórmula</b>	Total de las ayudas pagadas que tienen impacto en cambio climático entre el total del presupuesto de la EDL con impacto en cambio climático
<b>Unidad de medida</b>	Porcentaje
<b>Resultado</b>	0,00
<b>Meta EDL 2023</b>	100%

		<b>Objetivo general</b>	<b>Objetivo específico</b>	<b>Meta 2023</b>
Indicador EDL	No	No	No	100%

<b>Características del indicador</b>	
<b>Fuentes</b>	Sistema de seguimiento GDR / Apoyo en tabla de verificabilidad/Expedientes
<b>Periodicidad</b>	Anual
<b>Perspectiva</b>	Financiera

<b>Código</b>	<b>Indicador</b>	<b>Descripción</b>	<b>Fórmula</b>	<b>Resultado</b>	<b>Fecha medición</b>
F34	Grado de ejecución del objetivo presupuestario cambio climático en fase de pago	Grado de ejecución de la implementación de la EDL con impacto en cambio climático en fase de pago	Total de las ayudas pagadas que tienen impacto en cambio climático entre el total del presupuesto de la EDL con impacto en cambio climático		

### 3.3 Ciudadanía



[Indice del documento](#)

#### Perspectiva ciudadana

El objetivo de esta perspectiva es conocer cuál es la percepción de la ciudadanía y agentes económicos respecto a la EDL

¿Cuál es la percepción por parte de la ciudadanía sobre la EDL, su satisfacción, conocimiento y sensibilización?

Código	Indicador	Fuente	Resultado	Meta EDL
C1	Personas impactadas por actuaciones de sensibilización, dimanización y concienciación que fomenten la igualdad de oportunidades	Expedientes beneficiarios	0	290
C2	Personas formadas a través de las actuaciones puestas en marcha	Expedientes beneficiarios	0	105
C3	% de la población rural que participa en las acciones.	Expedientes beneficiarios	0%	0,75%
C4	Impacto y visibilidad de la EDL a través de medios digitales	Mediciones medios digitales	0	No aplica
C5	% de conocimiento de la ciudadanía de la EDL	Cuestionario	0%	No aplica
C6	Valoración de la ciudadanía de la EDL	Cuestionario	0%	No aplica
C7	Propuestas presentadas por mujeres sobre el total	Expedientes beneficiarios	0	No aplica
C8	Espacios públicos construidos o rehabilitados a través de certificaciones de obra (m2)	Expedientes beneficiarios	0	No aplica



Código	C1
Indicador	C1 Número de personas impactadas por actuaciones de sensibilización, dimanización y concienciación que fomenten la igualdad de oportunidades
Descripción	Sumatorio de personas impactadas a través de actuaciones de sensibilización de los indicadores recogidos en la EDL
Fórmula	Sumatorio del número de personas participantes. Justificación con hojas de presencia, formularios de participación
Unidad de medida	Valor absoluto
Resultado	0,00
Meta EDL 2023	290

		Objetivo General	Objetivo específico	Meta EDL 2023
Indicadores de la EDL	1.5.2 Personas participantes en actividades de sensibilización sensibilizadas	OG1.Implementar soluciones innovadoras para mejorar la calidad de vida de la población rural y paliar el déficit de oportunidades respecto a las zonas urbanas.	OE1.5 Fomentar la integración social, la igualdad de oportunidades y la dinamización de la población joven.	150
	2.5.2 Personas participantes en actividades de sensibilización sensibilizadas	OG2.Impulsar la innovación en los sectores económicos y productivos del territorio, a través del apoyo a iniciativas emprendedoras empresariales y/o sociales que promueva un crecimiento económico equilibrado y sostenible	OE2.5 Fomentar e incrementar la presencia de la mujer y personas jóvenes en el desarrollo de iniciativas emprendedoras innovadoras y en los sectores económicos del territorio.	135
	3.3.1 Número total de participantes de actividades de concienciación concienciados	OG3.Potenciar del turismo enológico como motor de desarrollo económico y social del territorio.	OG3.3 Conservar y poner en valor el patrimonio rural, natural y paisajístico para potenciar el desarrollo económico del territorio a través del turismo enológico.	5

Características del indicador	
Fuentes	Sistema de seguimiento GDR / Apoyo en tabla de verificabilidad.
Periodicidad	Anual
Perspectiva	Ciudadana

Código	Subindicador EDL	Descripción	Fórmula	Resultado	Fecha medición
C1H	Hombres participantes sensibilizados en actividades de sensibilización	Número de hombres impactados a través de actuaciones de sensibilización de los indicadores recogidos en la EDL	Sumatorio del número de hombres participantes. Justificación con hojas de presencia, formularios de participación		
C1M	Mujeres participantes sensibilizados en actividades de sensibilización	Número de mujeres impactadas a través de actuaciones de sensibilización de los indicadores recogidos en la EDL	Sumatorio del número de mujeres participantes. Justificación con hojas de presencia, formularios de participación		
C1HJ	Hombres jóvenes participantes sensibilizados en actividades de sensibilización	Número de hombres jóvenes impactados a través de actuaciones de sensibilización de los indicadores recogidos en la EDL	Sumatorio del número de hombres <35 años participantes. Justificación con hojas de presencia, formularios de participación		
C1MJ	Mujeres jóvenes participantes sensibilizados en actividades de sensibilización	Número de mujeres jóvenes impactadas a través de actuaciones de sensibilización de los indicadores recogidos en la EDL	Sumatorio del número de mujeres <35 años participantes. Justificación con hojas de presencia, formularios de participación		
C1J	Jóvenes participantes sensibilizados en actividades de sensibilización	Número de jóvenes impactados a través de actuaciones de sensibilización de los indicadores recogidos en la EDL	C1HJ+C1MJ	0,00	00/01/1900
C1CC	Personas participantes sensibilizadas en actividades de sensibilización con relación con el cambio climático	Del número de participantes sensibilizados en actividades de sensibilización que tienen relación con el cambio climático	Sumatorio del número de participantes en actividades relacionadas con el cambio climático. Justificación con hojas de presencia, formularios de participación		

Para el cálculo de estos subindicadores se ha tenido en cuenta los señalados en el Ep 13 de la EDL, así como los Ep 8 (género) y 9 (juventud) donde se especifican las líneas de ayuda asociadas a los indicadores (recogidos en

	1.5.2 Personas participantes en actividades de sensibilización sensibilizadas	2.5.2 Personas participantes en actividades de sensibilización sensibilizadas	3.3.1 Número total de participantes de actividades de concienciación concienciados
GENERO	OG1PP3 - OG1PPr1	OG2PP1 - OG2PIP1 - OG2PIP2 - OG2PPr1	OG3PPr1
JUVENTUD	OG1PP3 - OG1PPr1	OG2PP1 - OG2PIP1 - OG2PIP2 - OG2PPr1	-



CAMBIO CLIMÁTICO

OG1PP3

OG2PP1 - OG2PIP1 - OG2PIP2 - OG2PIP3

OG3PP1

<b>Código</b>	<b>C2</b>
<b>Indicador</b>	<b>C2 Número de personas formadas a través de las actuaciones puestas en marcha</b>
<b>Descripción</b>	Incluirá el número de personas formadas a través de los proyectos puestos en marcha por la EDL
<b>Fórmula</b>	Sumatorio del número de personas formadas, Justificación con hojas de presencia, formularios de participación
<b>Unidad de medida</b>	Valor absoluto
<b>Resultado</b>	0,00
<b>Meta EDL 2023</b>	105

		Objetivo General	Objetivo específico	Meta EDL 2023
Indicadores de la EDL	1.5.1 Personas (mujeres y personas jóvenes) participantes en actividades de formación formadas	OG1.Implementar soluciones innovadoras para mejorar la calidad de vida de la población rural y paliar el déficit de oportunidades respecto a las zonas urbanas.	OE1.5 Fomentar la integración social, la igualdad de oportunidades y la dinamización de la población joven.	25
	2.5.1 Personas (mujeres y personas jóvenes) participantes en actividades de formación formadas	OG2.Impulsar la innovación en los sectores económicos y productivos del territorio, a través del apoyo a iniciativas emprendedoras empresariales y/o sociales que promueva un crecimiento económico equilibrado y sostenible	OE2.5 Fomentar e incrementar la presencia de la mujer y personas jóvenes en el desarrollo de iniciativas emprendedoras innovadoras y en los sectores económicos del territorio.	80

Características del indicador	
Fuentes	Sistema de seguimiento GDR / Apoyo en tabla de verificabilidad.
Periodicidad	Anual
Perspectiva	Ciudadana

Código	Subindicador EDL	Descripción	Fórmula	Resultado	Fecha medición
C2H	Participantes hombres formados en actividades formativas	Número de hombres formados en actividades de la la EDL	Sumatorio del número de hombres formados. Justificación con hojas de presencia, formularios de participación		
C2M	Participantes mujeres formadas en actividades formativas	Número de mujeres formadas en actividades de la la EDL	Sumatorio del número de mujeres formadas. Justificación con hojas de presencia, formularios de participación		
C2HJ	Participantes hombres jóvenes formados en actividades formativas	Número de hombres jóvenes formados en actividades de la la EDL	Sumatorio del número de hombres < 35 años formados. Justificación con hojas de presencia, formularios de participación		
C2MJ	Participantes mujeres jóvenes formadas en actividades formativas	Número de mujeres jóvenes formadas en actividades de la la EDL	Sumatorio del número de mujeres < 35 años formadas. Justificación con hojas de presencia, formularios de participación		
C2J	Participantes jóvenes formados en actividades formativas	Número de jóvenes formados en actividades de la la EDL	C2HJ+C2MJ	0,00	00/01/1900
C2CC	Participantes formados en actividades formativas con relación con el cambio climático	Del número de jóvenes que han participado en actividades formativas que tienen relación con el cambio climático	Sumatorio del número de personas formadas en actividades relacionadas con el cambio climático. Justificación con hojas de presencia, formularios de participación		

Para el cálculo de estos subindicadores se ha tenido en cuenta los señalados en el Ep 13 de la EDL, así como el Ep 8 (género) donde se especifican

	1.5.1 Personas (mujeres y personas jóvenes) participantes en actividades de formación formadas	2.5.1 Personas (mujeres y personas jóvenes) participantes en actividades de formación formadas
GENERO	OG1PP3 - OG1PPr1	OG2PIP1 - OG2PPr1
JUVENTUD	OG1PP3 - OG1PPr1	OG2PIP1 - OG2PPr1
CAMBIO CLIMÁTICO	OG1PP3	OG2PIP1



<b>Código</b>	<b>C3</b>
<b>Indicador</b>	<b>C3 % de la población rural que participa en las acciones.</b>
<b>Descripción</b>	Porcentaje de participación de la ciudadanía en los proyectos desarrollados en el <b>Objetivo General 1.</b>
<b>Fórmula</b>	Número total de participantes en los proyectos desarrollados en el OG1 ENTRE población adulta total del territorio.
<b>Unidad de medida</b>	Valor porcentual
<b>Resultado</b>	0,00
<b>Meta EDL 2023</b>	0,75%

		<b>Objetivo general</b>	<b>Objetivo específico</b>	<b>Meta 2023</b>
Indicador EDL	1.2.1 % de la población rural que participa en las acciones.	OG1.Implementar soluciones innovadoras para mejorar la calidad de vida de la población rural y paliar el déficit de oportunidades respecto a las zonas urbanas.	OE.1.2 Diseñar y desarrollar nuevas formas de participación ciudadana a través de la innovación social.	0,75%

<b>Características del indicador</b>	
<b>Fuentes</b>	Sistema de seguimiento GDR / Apoyo en tabla de verificabilidad.
<b>Periodicidad</b>	Anual
<b>Perspectiva</b>	Ciudadana

<b>Código</b>	<b>Subindicador EDL</b>	<b>Descripción</b>	<b>Fórmula</b>	<b>Resultado</b>	<b>Fecha medición</b>
C3	% de la población rural que participa en las acciones	Porcentaje de participación de la ciudadanía en los proyectos desarrollados en el Objetivo General 1.	Número total de participantes en los proyectos desarrollados en el OG1 ENTRE población adulta total del territorio.		



<b>Código</b>	<b>C4</b>
<b>Indicador</b>	C4 Impacto y visibilidad de la EDL a través de medios digitales
<b>Descripción</b>	Numero de visualizaciones a través de las Redes sociales y profesionales: LinkedIn, Twitter, Facebook, Instagram, Youtube, página web del GDR
<b>Fórmula</b>	Sumatorio del alcance de las publicaciones
<b>Unidad de medida</b>	valor absoluto
<b>Resultado</b>	0,00
<b>Meta EDL 2023</b>	No aplica

		<b>Objetivo general</b>	<b>Objetivo específico</b>	<b>Meta 2023</b>
<b>Indicador EDL</b>	No	No	No	No aplica

Características del indicador	
<b>Fuentes</b>	Sistema de seguimiento GDR para contabilizar la presencia en los medios
<b>Periodicidad</b>	Trimestral
<b>Perspectiva</b>	Ciudadanía

Código	Indicador	Descripción	Fórmula	Resultado	Fecha medición
C4W	Impacto y visibilidad de la EDL a través de medios digitales	Numero de visitas web EDL	Sumatorio de número de visitas y/o impresiones y/o alcance de las publicaciones		
C4F	Impacto y visibilidad de la EDL a través de medios digitales	Numero de visualizaciones a través de Facebook	Sumatorio de número de visitas y/o impresiones y/o alcance de las publicaciones		
C4L	Impacto y visibilidad de la EDL a través de medios digitales	Numero de visualizaciones a través de LinkedIn	Sumatorio de número de visitas,y/o impresiones y/o alcance de las publicaciones		
C4T	Impacto y visibilidad de la EDL a través de medios digitales	Numero de visualizaciones a través de Twitter	Sumatorio de número de visitas y/o impresiones y/o alcance de las publicaciones		
C4I	Impacto y visibilidad de la EDL a través de medios digitales	Numero de visualizaciones a través de Instagram	Sumatorio de número de visitas y/o impresiones y/o alcance de las publicaciones		
C4YT	Impacto y visibilidad de la EDL a través de medios digitales	Numero de visualizaciones a través de Youtube	Sumatorio de número de visitas y/o impresiones y/o alcance de las publicaciones		



<b>Código</b>	<b>C5</b>
<b>Indicador</b>	C5 % de conocimiento de la ciudadanía de la EDL
<b>Descripción</b>	Grado de conocimiento de los proyectos y actuaciones puestas en marcha a través de la EDL.
<b>Fórmula</b>	Resultado de conocimiento de los cuestionarios de conocimiento de la EDL realizados a la ciudadanía
<b>Unidad de medida</b>	Valor porcentual
<b>Resultado</b>	0,00
<b>Meta EDL 2023</b>	No aplica

		<b>Objetivo general</b>	<b>Objetivo específico</b>	<b>Meta 2023</b>
<b>Indicador EDL</b>	No	No	No	No aplica

Características del indicador	
<b>Fuentes</b>	Cuestionario
<b>Periodicidad</b>	Anual
<b>Perspectiva</b>	Ciudadanía

Código	Indicador	Descripción	Fórmula	Resultado	Fecha medición
C5	Impacto y visibilidad de la EDL a través de medios digitales	Grado de conocimiento de los proyectos y actuaciones puestas en marcha a través de la EDL.	Resultado de conocimiento de los cuestionarios de conocimiento de la EDL realizados a la ciudadanía		

Encuesta a los usuarios del GDR (EDL)  
 Por favor, indique si conoce los proyectos y actuaciones realizadas desde el GDR relacionados con el desarrollo de la EDL

Pregunta 1  
 SI/NO



<b>Código</b>	<b>C6</b>
<b>Indicador</b>	C6 Valoración de la ciudadanía de la EDL
<b>Descripción</b>	Grado de satisfacción de la ciudadanía con la EDL a través de los <u>proyectos y actuaciones puestas en marcha</u>
<b>Fórmula</b>	Se calculará a partir de las encuestas de satisfacción realizadas a la <u>ciudadanía sobre distintos aspectos de la EDL</u>
<b>Unidad de medida</b>	Valor absoluto
<b>Resultado</b>	0,00
<b>Meta EDL 2023</b>	No aplica

		<b>Objetivo general</b>	<b>Objetivo específico</b>	<b>Meta 2023</b>
Indicador EDL	No	No	No	No aplica

Características del indicador	
Fuentes	Cuestionario
Periodicidad	Anual
Perspectiva	Ciudadanía

Código	Indicador	Descripción	Fórmula	Resultado	Fecha medición
C6	Valoración de la ciudadanía de la EDL	Grado de satisfacción de la ciudadanía con la EDL a través de los proyectos y actuaciones puestas en marcha	Valoración media de las encuestas de satisfacción realizadas a la ciudadanía sobre distintos aspectos de la EDL		

Encuesta a los usuarios del GDR (EDL)

Pregunta 1 Por favor, indique su grado de satisfacción con las actuaciones realizadas desde el GDR relacionados con el desarrollo de la EDL. Basado en cinco grados: Nada satisfecho, poco satisfecho, satisfecho, muy satisfecho, bastante satisfecho



Indicador	C7 Propuestas presentadas por mujeres sobre el total
Descripción	Porcentaje de proyectos e iniciativas promovidas por mujeres, sobre el total presentadas
Fórmula	Total de proyectos e iniciativas presentadas por mujeres ENTRE el total de proyectos e iniciativas presentadas a la EDL
Unidad de medida	Porcentaje
Resultado	0,00
Meta EDL 2023	No aplica

		Objetivo general	Objetivo específico	Meta 2023
Indicador EDL	No	No	No	No aplica

Características del indicador	
Fuentes	Sistema de seguimiento GDR /Expedientes/Apoyo en tabla de verificabilidad.
Periodicidad	Anual
Perspectiva	Ciudadanía

Código	Indicador	Descripción	Fórmula	Resultado	Fecha medición
C7	Propuestas presentadas por mujeres sobre el total	Porcentaje de proyectos e iniciativas promovidas por mujeres, sobre el total presentadas	Total de proyectos e iniciativas presentadas por mujeres ENTRE el total de proyectos e iniciativas presentadas a la EDL		





S

Indicador	C8 Espacios públicos construidos o rehabilitados a través de certificaciones de obra (m2)
Descripción	Metros cuadrados de espacios públicos, que se han construido o sobre los que se ha realizado alguna actuación de rehabilitación a través de los proyectos e iniciativas presentadas.
Fórmula	Superficie total (en metros cuadrados) de espacios públicos CONSTRUIDOS O REHABILITADOS incluidos en los proyectos (el dato se recogerá a través de las certificaciones de obra).
Unidad de medida	m2
Resultado	0,00
Meta EDL 2023	No aplica

		Objetivo general	Objetivo específico	Meta 2023
Indicador EDL	No	No	No	No aplica

Características del indicador	
Fuentes	Sistema de seguimiento GDR /Expedientes
Periodicidad	Anual
Perspectiva	Ciudadanía

Código	Indicador	Descripción	Fórmula	Resultado	Fecha medición
C8	Espacios públicos construidos o rehabilitados a través de certificaciones de obra (m2)	Metros cuadrados de espacios públicos, que se han construido o sobre los que se ha realizado alguna actuación de rehabilitación a través de los proyectos e iniciativas presentadas.	Superficie total (en metros cuadrados) de espacios públicos CONSTRUIDOS O REHABILITADOS incluidos en los proyectos (el dato se recogerá a través de las certificaciones de obra).		

### 3.4 Funcionamiento interno



Indice del documento

#### Perspectiva funcionamiento interno

El objetivo principal es conocer el funcionamiento interno de la EDL, sus procesos, procedimientos, plazos y ejecución administrativa.

¿Cómo se está gestionando la ejecución y desarrollo de la EDL?

Código	Indicador	Fuente	Resultado	Meta EDL
FI1	Tiempo medio requerido para el dictamen de elegibilidad	Expedientes beneficiarios	#¡DIV/0!	No aplica
FI2	Tiempo medio requerido para el informe de evaluación previa	Expedientes beneficiarios	#¡DIV/0!	No aplica
FI3	Tiempo medio requerido para la propuesta provisional	Expedientes beneficiarios	#¡DIV/0!	No aplica
FI4	Tiempo medio requerido desde la propuesta provisional de resolución y la resolución definitiva	Expedientes beneficiarios	#¡DIV/0!	No aplica
FI5	Tiempo medio requerido para la percepción de la ayuda	Expedientes beneficiarios	#¡DIV/0!	No aplica
FI6	Tiempo medio requerido entre la fecha de registro de la solicitud de ayuda y la fecha de propuesta provisional de resolución	Sistema de seguimiento GDR	#¡DIV/0!	No aplica
FI7	Tiempo medio requerido desde la solicitud y la CASA inicial	Sistema de seguimiento GDR	#¡DIV/0!	No aplica
FI8	Tiempo medio requerido entre la subsanación y CASA de subsanación	Sistema de seguimiento GDR	#¡DIV/0!	No aplica
FI9	Tiempo medio requerido entre la CASA de subsanación y la propuesta provisional de resolución	Sistema de seguimiento GDR	#¡DIV/0!	No aplica
FI10	Tiempo medio requerido desde la propuesta provisional de resolución y la resolución definitiva	Sistema de seguimiento GDR/Expedientes	#¡DIV/0!	No aplica
FI11	Tiempo medio requerido desde la presentación del anexo III y la CASA final	Sistema de seguimiento GDR	#¡DIV/0!	No aplica
FI12	Tiempo medio requerido desde la propuesta definitiva de resolución y la resolución definitiva	Sistema de seguimiento GDR	#¡DIV/0!	No aplica
FI13	Tiempo medio requerido desde la resolución definitiva y el control administrativo de la solicitud de certificación de gastos	Sistema de seguimiento GDR/Expedientes	#¡DIV/0!	No aplica
FI14	Tiempo medio requerido desde el control de solicitud de certificación de gastos y el pago de la ayuda	Sistema de seguimiento GDR/Expedientes	#¡DIV/0!	No aplica
FI15	Número de actuaciones de difusión de la EDL	Sistema de seguimiento GDR/Expedientes	0	No aplica
FI16	Satisfacción con los servicios ofrecidos por los usuarios con la EDL	Sistema de seguimiento GDR	0	No aplica
FI17	Quejas o sugerencias recibidas	Cuestionario	0	No aplica

3.4 Funcionamiento interno

F118	Número de solicitudes de información atendidas de posibles promotores para las convocatorias de ayudas	Sistema de seguimiento GDR	0	No aplica
F119	Número de horas de formación recibidas por el personal GDR	Sistema de seguimiento GDR	0	No aplica
F120	Tiempo medio requerido entre la solicitud de pago y la certificación de gastos		#¡DIV/0!	No aplica
F121	Tiempo medio requerido entre la certificación de gastos y el pago de la ayuda	Sistema de seguimiento GDR	#¡DIV/0!	No aplica



Código	FI1
Indicador	FI1 Tiempo medio requerido para el dictamen de elegibilidad
Descripción	Tiempo medio acumulado empleado para resolver, desde que se solicita la línea de ayuda hasta que se publica el dictamen de elegibilidad de la misma
Fórmula	PROMEDIO de la diferencia entre la "Fecha Dictamen elegibilidad" y "Fecha Registro solicitud ayuda"
Unidad de medida	Días promedio
Resultado	#¡DIV/0!
Meta EDL 2023	No aplica

		Objetivo general	Objetivo específico	Meta 2023
Indicador EDL	No	No	No	No aplica

Características del indicador	
Fuentes	Sistema de seguimiento GDR/EXPEDIENTES
Periodicidad	Por anualidad de ayudas
Perspectiva	Funcionamiento interno

Código	Indicador	Descripción	Fórmula	Resultado	Fecha medición
FI1-2017	Tiempo medio requerido para el dictamen de elegibilidad Convocatoria 2017	Tiempo medio acumulado empleado para resolver, desde que se solicita la línea de ayuda hasta que se publica el dictamen de elegibilidad de la misma. Convocatoria 2017.	PROMEDIO de la diferencia entre la "Fecha Dictamen elegibilidad" y "Fecha Registro solicitud ayuda". Convocatoria 2017		
FI1-2018	Tiempo medio requerido para el dictamen de elegibilidad. Convocatoria 2018	Tiempo medio acumulado empleado para resolver, desde que se solicita la línea de ayuda hasta que se publica el dictamen de elegibilidad de la misma. Convocatoria 2018.	PROMEDIO de la diferencia entre la "Fecha Dictamen elegibilidad" y "Fecha Registro solicitud ayuda". Convocatoria 2018.		
FI1-2020	Tiempo medio requerido para el dictamen de elegibilidad. Convocatoria 2020	Tiempo medio acumulado empleado para resolver, desde que se solicita la línea de ayuda hasta que se publica el dictamen de elegibilidad de la misma. Convocatoria 2020.	PROMEDIO de la diferencia entre la "Fecha Dictamen elegibilidad" y "Fecha Registro solicitud ayuda". Convocatoria 2020.		



<b>Código</b>	<b>F12</b>
<b>Indicador</b>	F12 Tiempo medio requerido para el informe de evaluación previa
<b>Descripción</b>	Tiempo medio acumulado empleado para resolver, desde que se publica el dictamen de elegibilidad hasta que se realiza el informe de <b>evaluación previa de la ayuda</b>
<b>Fórmula</b>	PROMEDIO de la diferencia entre la "Fecha Informe Evaluación Previa" y "Fecha Dictamen elegibilidad"
<b>Unidad de medida</b>	Días promedio
<b>Resultado</b>	#¡DIV/0!
<b>Meta EDL 2023</b>	No aplica

		<b>Objetivo general</b>	<b>Objetivo específico</b>	<b>Meta 2023</b>
Indicador EDL	No	No	No	No aplica

Características del indicador	
Fuentes	Sistema de seguimiento GDR/EXPEDIENTES
Periodicidad	Por anualidad de ayudas
Perspectiva	Funcionamiento interno

Código	Indicador	Descripción	Fórmula	Resultado	Fecha medición
F12-2017	Tiempo medio requerido para el informe de evaluación previa. Convocatoria 2017.	Tiempo medio acumulado empleado para resolver, desde que se publica el dictamen de elegibilidad hasta que se realiza el informe de evaluación previa de la <b>ayuda. Convocatoria 2017.</b>	PROMEDIO de la diferencia entre la "Fecha Informe Evaluación Previa" y "Fecha Dictamen elegibilidad". Convocatoria 2017.		
F12-2018	Tiempo medio requerido para el informe de evaluación previa. Convocatoria 2018.	Tiempo medio acumulado empleado para resolver, desde que se publica el dictamen de elegibilidad hasta que se realiza el informe de evaluación previa de la <b>ayuda. Convocatoria 2018.</b>	PROMEDIO de la diferencia entre la "Fecha Informe Evaluación Previa" y "Fecha Dictamen elegibilidad". Convocatoria 2018.		
F12-2020	Tiempo medio requerido para el informe de evaluación previa. Convocatoria 2020.	Tiempo medio acumulado empleado para resolver, desde que se publica el dictamen de elegibilidad hasta que se realiza el informe de evaluación previa de la <b>ayuda. Convocatoria 2020.</b>	PROMEDIO de la diferencia entre la "Fecha Informe Evaluación Previa" y "Fecha Dictamen elegibilidad". Convocatoria 2020.		

<b>Código</b>	<b>F13</b>
<b>Indicador</b>	F13 Tiempo medio requerido para la propuesta provisional
<b>Descripción</b>	Tiempo medio acumulado empleado para resolver, desde que se realiza el informe de evaluación previa de la ayuda hasta que se publica la propuesta de resolución provisional de su concesión
<b>Fórmula</b>	PROMEDIO de la diferencia entre la "Fecha propuesta provisional" y la "Fecha Informe Evaluación Previa"
<b>Unidad de medida</b>	Días promedio
<b>Resultado</b>	#¡DIV/0!
<b>Meta EDL 2023</b>	No aplica

		<b>Objetivo general</b>	<b>Objetivo específico</b>	<b>Meta 2023</b>
Indicador EDL	No	No	No	No aplica

Características del indicador	
<b>Fuentes</b>	Sistema de seguimiento GDR/EXPEDIENTES
<b>Periodicidad</b>	Por anualidad de ayudas
<b>Perspectiva</b>	Funcionamiento interno

Código	Indicador	Descripción	Fórmula	Resultado	Fecha medición
F13-2017	Tiempo medio requerido para la propuesta provisional. Convocatoria 2017.	Tiempo medio acumulado empleado para resolver, desde que se realiza el informe de evaluación previa de la ayuda hasta que se publica la propuesta de resolución provisional de su concesión. Convocatoria 2017.	PROMEDIO de la diferencia entre la "Fecha propuesta provisional" y la "Fecha Informe Evaluación Previa". Convocatoria 2017.		
F13-2018	Tiempo medio requerido para la propuesta provisional. Convocatoria 2018.	Tiempo medio acumulado empleado para resolver, desde que se realiza el informe de evaluación previa de la ayuda hasta que se publica la propuesta de resolución provisional de su concesión. Convocatoria 2018.	PROMEDIO de la diferencia entre la "Fecha propuesta provisional" y la "Fecha Informe Evaluación Previa". Convocatoria 2018.		
F13-2020	Tiempo medio requerido para la propuesta provisional. Convocatoria 2020.	Tiempo medio acumulado empleado para resolver, desde que se realiza el informe de evaluación previa de la ayuda hasta que se publica la propuesta de resolución provisional de su concesión. Convocatoria 2020.	PROMEDIO de la diferencia entre la "Fecha propuesta provisional" y la "Fecha Informe Evaluación Previa". Convocatoria 2020.		



<b>Código</b>	<b>FI4</b>
<b>Indicador</b>	FI4 Tiempo medio requerido desde la propuesta provisional de resolución y la resolución definitiva
<b>Descripción</b>	Tiempo medio acumulado empleado para resolver, desde que se publica la propuesta de resolución provisional de concesión de la ayuda, hasta la propuesta de resolución definitiva
<b>Fórmula</b>	PROMEDIO de la diferencia entre la "Fecha propuesta definitiva" y "Fecha propuesta provisional"
<b>Unidad de medida</b>	Días promedio
<b>Resultado</b>	#¡DIV/0!
<b>Meta EDL 2023</b>	No aplica

		<b>Objetivo general</b>	<b>Objetivo específico</b>	<b>Meta 2023</b>
Indicador EDL	No	No	No	No aplica

Características del indicador	
Fuentes	Sistema de seguimiento GDR/EXPEDIENTES
Periodicidad	Por anualidad de ayudas
Perspectiva	Funcionamiento interno

Código	Indicador	Descripción	Fórmula	Resultado	Fecha medición
FI4-2017	Tiempo medio requerido desde la propuesta provisional de resolución y la resolución definitiva. Convocatoria 2017.	Tiempo medio acumulado empleado para resolver, desde que se publica la propuesta de resolución provisional de concesión de la ayuda, hasta la propuesta de resolución definitiva. Convocatoria 2017.	PROMEDIO de la diferencia entre la "Fecha propuesta definitiva" y "Fecha propuesta provisional". Convocatoria 2017.		
FI4-2018	Tiempo medio requerido desde la propuesta provisional de resolución y la resolución definitiva. Convocatoria 2018.	Tiempo medio acumulado empleado para resolver, desde que se publica la propuesta de resolución provisional de concesión de la ayuda, hasta la propuesta de resolución definitiva. Convocatoria 2018.	PROMEDIO de la diferencia entre la "Fecha propuesta definitiva" y "Fecha propuesta provisional". Convocatoria 2018.		
FI4-2020	Tiempo medio requerido desde la propuesta provisional de resolución y la resolución definitiva. Convocatoria 2020.	Tiempo medio acumulado empleado para resolver, desde que se publica la propuesta de resolución provisional de concesión de la ayuda, hasta la propuesta de resolución definitiva. Convocatoria 2020.	PROMEDIO de la diferencia entre la "Fecha propuesta definitiva" y "Fecha propuesta provisional". Convocatoria 2020.		



<b>Código</b>	<b>F15</b>
<b>Indicador</b>	F15 Tiempo medio requerido para la percepción de la ayuda
<b>Descripción</b>	Tiempo medio acumulado empleado desde que se publica la resolución definitiva hasta la percepción del importe de la ayuda por parte del los promotores
<b>Fórmula</b>	PROMEDIO de la diferencia entre la fecha "pago de la ayuda" (email manda la DG) y la fecha "Resolución definitiva" (fecha publicación - Diligencia)
<b>Unidad de medida</b>	Días promedio
<b>Resultado</b>	#¡DIV/0!
<b>Meta EDL 2023</b>	No aplica

		<b>Objetivo general</b>	<b>Objetivo específico</b>	<b>Meta 2023</b>
Indicador EDL	No	No	No	No aplica

Características del indicador	
Fuentes	Sistema de seguimiento GDR/EXPEDIENTES
Periodicidad	Por anualidad de ayudas
Perspectiva	Funcionamiento interno

Código	Indicador	Descripción	Fórmula	Resultado	Fecha medición
F15-2018	Tiempo medio requerido para la percepción de la ayuda. Convocatoria 2017.	Tiempo medio acumulado empleado desde que se publica la resolución definitiva hasta la percepción del importe de la ayuda por parte del los promotores Convocatoria 2017.	PROMEDIO de la diferencia entre la fecha "pago de la ayuda" (email manda la DG) y la fecha "Resolución definitiva" (fecha publicación - Diligencia). Convocatoria 2017.		
F15-2018	Tiempo medio requerido para la percepción de la ayuda. Convocatoria 2018.	Tiempo medio acumulado empleado desde que se publica la resolución definitiva hasta la percepción del importe de la ayuda por parte del los promotores. Convocatoria 2018.	PROMEDIO de la diferencia entre la fecha "pago de la ayuda" (email manda la DG) y la fecha "Resolución definitiva" (fecha publicación - Diligencia). Convocatoria 2018.		
F15-2020	Tiempo medio requerido para la percepción de la ayuda. Convocatoria 2020.	Tiempo medio acumulado empleado desde que se publica la resolución definitiva hasta la percepción del importe de la ayuda por parte del los promotores. Convocatoria 2020.	PROMEDIO de la diferencia entre la fecha "pago de la ayuda" (email manda la DG) y la fecha "Resolución definitiva" (fecha publicación - Diligencia). Convocatoria 2020.		





Código	FI6
Indicador	FI6 Tiempo medio requerido entre la fecha de registro de la solicitud de ayuda y la fecha de propuesta provisional de resolución
Descripción	Tiempo medio acumulado empleado desde que se registra la solicitud de la línea de ayuda hasta la fecha en que se propone la resolución provisional
Fórmula	PROMEDIO de la diferencia entre la "Fecha propuesta provisional " y "Fecha Registro solicitud ayuda"
Unidad de medida	Días promedio
Resultado	#¡DIV/0!
Meta EDL 2023	No aplica

		Objetivo general	Objetivo específico	Meta 2023
Indicador EDL	No	No	No	No aplica

Características del indicador	
Fuentes	Sistema de seguimiento GDR/EXPEDIENTES
Periodicidad	Por anualidad de ayudas
Perspectiva	Funcionamiento interno

Código	Indicador	Descripción	Fórmula	Resultado	Fecha medición
FI6-2017	Tiempo medio requerido entre la fecha de registro de la solicitud de ayuda y la fecha de propuesta provisional de resolución. Convocatoria 2017.	Tiempo medio acumulado empleado desde que se registra la solicitud de la línea de ayuda hasta la fecha en que se propone la resolución provisional. Convocatoria 2017.	PROMEDIO de la diferencia entre la "Fecha propuesta provisional " y "Fecha Registro solicitud ayuda". Convocatoria 2017.		
FI6-2018	Tiempo medio requerido entre la fecha de registro de la solicitud de ayuda y la fecha de propuesta provisional de resolución. Convocatoria 2018.	Tiempo medio acumulado empleado desde que se registra la solicitud de la línea de ayuda hasta la fecha en que se propone la resolución provisional. Convocatoria 2018.	PROMEDIO de la diferencia entre la "Fecha propuesta provisional " y "Fecha Registro solicitud ayuda". Convocatoria 2018.		
FI6-2020	Tiempo medio requerido entre la fecha de registro de la solicitud de ayuda y la fecha de propuesta provisional de resolución. Convocatoria 2020.	Tiempo medio acumulado empleado desde que se registra la solicitud de la línea de ayuda hasta la fecha en que se propone la resolución provisional. Convocatoria 2020.	PROMEDIO de la diferencia entre la "Fecha propuesta provisional " y "Fecha Registro solicitud ayuda". Convocatoria 2020.		



<b>Código</b>	<b>FI7</b>
<b>Indicador</b>	FI7 Tiempo medio requerido desde la solicitud y la CASA inicial
<b>Descripción</b>	Tiempo medio acumulado empleado desde que se registra la solicitud de la línea de ayuda hasta la fecha de Control Administrativo de Solicitud de Ayuda inicial
<b>Fórmula</b>	PROMEDIO de la diferencia entre la "Fecha CASA inicial" y "Fecha Registro solicitud ayuda"
<b>Unidad de medida</b>	Días promedio
<b>Resultado</b>	#¡DIV/0!
<b>Meta EDL 2023</b>	No aplica

		<b>Objetivo general</b>	<b>Objetivo específico</b>	<b>Meta 2023</b>
Indicador EDL	No	No	No	No aplica

Características del indicador	
Fuentes	Sistema de seguimiento GDR/EXPEDIENTES
Periodicidad	Anual
Perspectiva	Funcionamiento interno

Código	Indicador	Descripción	Fórmula	Resultado	Fecha medición
FI7-2017	Tiempo medio requerido desde la solicitud y la CASA inicial. Convocatoria 2017.	Tiempo medio acumulado empleado desde que se registra la solicitud de la línea de ayuda hasta la fecha de Control Administrativo de Solicitud de Ayuda inicial. Convocatoria 2017.	PROMEDIO de la diferencia entre la "Fecha CASA inicial" y "Fecha Registro solicitud ayuda". Convocatoria 2017.		
FI7-2018	Tiempo medio requerido desde la solicitud y la CASA inicial. Convocatoria 2018.	Tiempo medio acumulado empleado desde que se registra la solicitud de la línea de ayuda hasta la fecha de Control Administrativo de Solicitud de Ayuda inicial. Convocatoria 2018.	PROMEDIO de la diferencia entre la "Fecha CASA inicial" y "Fecha Registro solicitud ayuda". Convocatoria 2018.		
FI7-2020	Tiempo medio requerido desde la solicitud y la CASA inicial. Convocatoria 2020.	Tiempo medio acumulado empleado desde que se registra la solicitud de la línea de ayuda hasta la fecha de Control Administrativo de Solicitud de Ayuda inicial. Convocatoria 2020.	PROMEDIO de la diferencia entre la "Fecha CASA inicial" y "Fecha Registro solicitud ayuda". Convocatoria 2020.		



<b>Código</b>	<b>F18</b>
<b>Indicador</b>	F18 Tiempo medio requerido entre la subsanación y CASA de subsanación
<b>Descripción</b>	Tiempo medio acumulado empleado desde la fecha de requerimiento de subsanación de la ayuda y la fecha de Control Administrativo de la Solicitud de Ayuda de subsanación
<b>Fórmula</b>	PROMEDIO de la diferencia entre la "Fecha CASA subsanación" y "Fecha Requerimiento Subsanción"
<b>Unidad de medida</b>	Días promedio
<b>Resultado</b>	#¡DIV/0!
<b>Meta EDL 2023</b>	No aplica

		<b>Objetivo general</b>	<b>Objetivo específico</b>	<b>Meta 2023</b>
Indicador EDL	No	No	No	No aplica

Características del indicador	
Fuentes	Sistema de seguimiento GDR/EXPEDIENTES
Periodicidad	Anual
Perspectiva	Funcionamiento interno

Código	Indicador	Descripción	Fórmula	Resultado	Fecha medición
F18-2017	Tiempo medio requerido entre la subsanación y CASA de subsanación. Convocatoria 2017.	Tiempo medio acumulado empleado desde la fecha de requerimiento de subsanación de la ayuda y la fecha de Control Administrativo de la Solicitud de Ayuda de subsanación. Convocatoria 2017.	PROMEDIO de la diferencia entre la "Fecha CASA subsanación" y "Fecha Requerimiento Subsanción". Convocatoria 2017.		
F18-2018	Tiempo medio requerido entre la subsanación y CASA de subsanación. Convocatoria 2018.	Tiempo medio acumulado empleado desde la fecha de requerimiento de subsanación de la ayuda y la fecha de Control Administrativo de la Solicitud de Ayuda de subsanación. Convocatoria 2018.	PROMEDIO de la diferencia entre la "Fecha CASA subsanación" y "Fecha Requerimiento Subsanción". Convocatoria 2018.		
F18-2020	Tiempo medio requerido entre la subsanación y CASA de subsanación. Convocatoria 2020.	Tiempo medio acumulado empleado desde la fecha de requerimiento de subsanación de la ayuda y la fecha de Control Administrativo de la Solicitud de Ayuda de subsanación. Convocatoria 2020.	PROMEDIO de la diferencia entre la "Fecha CASA subsanación" y "Fecha Requerimiento Subsanción". Convocatoria 2020.		



<b>Código</b>	<b>FI9</b>
<b>Indicador</b>	FI9 Tiempo medio requerido entre la CASA de subsanación y la propuesta provisional de resolución
<b>Descripción</b>	Tiempo medio acumulado empleado desde la fecha de Contro administrativo de subsanación de la ayuda y la fecha de propuesta provisional de resolución
<b>Fórmula</b>	PROMEDIO de la diferencia entre la "Fecha Propuesta Provisional" y "Fecha CASA subsanación"
<b>Unidad de medida</b>	Días promedio
<b>Resultado</b>	#¡DIV/0!
<b>Meta EDL 2023</b>	No aplica

		<b>Objetivo general</b>	<b>Objetivo específico</b>	<b>Meta 2023</b>
Indicador EDL	No	No	No	No aplica

Características del indicador	
Fuentes	Sistema de seguimiento GDR/EXPEDIENTES
Periodicidad	Anual
Perspectiva	Funcionamiento interno

Código	Indicador	Descripción	Fórmula	Resultado	Fecha medición
FI9-2017	Tiempo medio requerido entre la CASA de subsanación y la propuesta provisional de resolución. Convocatoria 2017.	Tiempo medio acumulado empleado desde la fecha de Contro administrativo de subsanación de la ayuda y la fecha de propuesta provisional de resolución. Convocatoria 2017.	PROMEDIO de la diferencia entre la "Fecha Propuesta Provisional" y "Fecha CASA subsanación". Convocatoria 2017.		
FI9-2018	Tiempo medio requerido entre la CASA de subsanación y la propuesta provisional de resolución. Convocatoria 2018.	Tiempo medio acumulado empleado desde la fecha de Contro administrativo de subsanación de la ayuda y la fecha de propuesta provisional de resolución. Convocatoria 2018.	PROMEDIO de la diferencia entre la "Fecha Propuesta Provisional" y "Fecha CASA subsanación". Convocatoria 2018.		
FI9-2020	Tiempo medio requerido entre la CASA de subsanación y la propuesta provisional de resolución. Convocatoria 2020.	Tiempo medio acumulado empleado desde la fecha de Contro administrativo de subsanación de la ayuda y la fecha de propuesta provisional de resolución. Convocatoria 2020.	PROMEDIO de la diferencia entre la "Fecha Propuesta Provisional" y "Fecha CASA subsanación". Convocatoria 2020.		



<b>Código</b>	<b>FI10</b>
<b>Indicador</b>	FI10 Tiempo medio requerido desde la presentación del anexo III y la CASA final
<b>Descripción</b>	Tiempo medio acumulado empleado desde la fecha de presentación del anexo III y la fecha de Control Administrativo de la Solicitud de Ayuda final.
<b>Fórmula</b>	PROMEDIO de la diferencia entre la "Fecha CASA final" y "Fecha presentación Anexo III"
<b>Unidad de medida</b>	Días promedio
<b>Resultado</b>	#¡DIV/0!
<b>Meta EDL 2023</b>	No aplica

		<b>Objetivo general</b>	<b>Objetivo específico</b>	<b>Meta 2023</b>
Indicador EDL	No	No	No	No aplica

Características del indicador	
Fuentes	Sistema de seguimiento GDR/EXPEDIENTES
Periodicidad	Anual
Perspectiva	Funcionamiento interno

Código	Indicador	Descripción	Fórmula	Resultado	Fecha medición
FI10-2017	Tiempo medio acumulado empleado desde la fecha de presentación del anexo III y la fecha de CASA final. Convocatoria 2017.	Tiempo medio acumulado empleado desde la fecha de presentación del anexo III y la fecha de Control Administrativo de la Solicitud de Ayuda final. Convocatoria 2017.	PROMEDIO de la diferencia entre la "Fecha CASA final" y "Fecha presentación Anexo III". Convocatoria 2017.		
FI10-2018	Tiempo medio acumulado empleado desde la fecha de presentación del anexo III y la fecha de CASA final. Convocatoria 2018.	Tiempo medio acumulado empleado desde la fecha de presentación del anexo III y la fecha de Control Administrativo de la Solicitud de Ayuda final. Convocatoria 2018.	PROMEDIO de la diferencia entre la "Fecha CASA final" y "Fecha presentación Anexo III". Convocatoria 2018.		
FI10-2020	Tiempo medio acumulado empleado desde la fecha de presentación del anexo III y la fecha de CASA final. Convocatoria 2020.	Tiempo medio acumulado empleado desde la fecha de presentación del anexo III y la fecha de Control Administrativo de la Solicitud de Ayuda final. Convocatoria 2020.	PROMEDIO de la diferencia entre la "Fecha CASA final" y "Fecha presentación Anexo III". Convocatoria 2020.		



<b>Código</b>	<b>FI11</b>
<b>Indicador</b>	FI11 Tiempo medio requerido desde la presentación del anexo III y la CASA final
<b>Descripción</b>	Tiempo medio acumulado empleado desde la fecha de Control Administrativo de la Solicitud de Ayuda final y la fecha de la propuesta definitiva de resolución.
<b>Fórmula</b>	PROMEDIO de la diferencia entre la "Fecha propuesta definitiva" y "Fecha CASA final"
<b>Unidad de medida</b>	Días promedio
<b>Resultado</b>	#iDIV/0!
<b>Meta EDL 2023</b>	No aplica

		<b>Objetivo general</b>	<b>Objetivo específico</b>	<b>Meta 2023</b>
Indicador EDL	No	No	No	No aplica

Características del indicador	
Fuentes	Sistema de seguimiento GDR/EXPEDIENTES
Periodicidad	Anual
Perspectiva	Funcionamiento interno

Código	Indicador	Descripción	Fórmula	Resultado	Fecha medición
FI11-2017	Tiempo medio requerido desde la CASA final y la propuesta definitiva de resolución. Convocatoria 2017.	Tiempo medio acumulado empleado desde la fecha de Control Administrativo de la Solicitud de Ayuda final y la fecha de la propuesta definitiva de resolución. Convocatoria 2017.	PROMEDIO de la diferencia entre la "Fecha propuesta definitiva" y "Fecha CASA final". Convocatoria 2017.		
FI11-2018	Tiempo medio requerido desde la CASA final y la propuesta definitiva de resolución. Convocatoria 2018.	Tiempo medio acumulado empleado desde la fecha de Control Administrativo de la Solicitud de Ayuda final y la fecha de la propuesta definitiva de resolución. Convocatoria 2018.	PROMEDIO de la diferencia entre la "Fecha propuesta definitiva" y "Fecha CASA final". Convocatoria 2018.		
FI11-2020	Tiempo medio requerido desde la CASA final y la propuesta definitiva de resolución. Convocatoria 2020.	Tiempo medio acumulado empleado desde la fecha de Control Administrativo de la Solicitud de Ayuda final y la fecha de la propuesta definitiva de resolución. Convocatoria 2020.	PROMEDIO de la diferencia entre la "Fecha propuesta definitiva" y "Fecha CASA final". Convocatoria 2020.		



<b>Código</b>	<b>FI12</b>
<b>Indicador</b>	FI12 Tiempo medio requerido desde la propuesta definitiva de resolución y la resolución definitiva
<b>Descripción</b>	Tiempo medio acumulado empleado desde la fecha de la propuesta definitiva de resolución y la fecha de la resolución definitiva.
<b>Fórmula</b>	PROMEDIO de la diferencia entre la "Fecha Resolución Dirección General (fecha publicación - Diligencia)" y "Fecha propuesta definitiva"
<b>Unidad de medida</b>	Días promedio
<b>Resultado</b>	#;DIV/0!
<b>Meta EDL 2023</b>	No aplica

		<b>Objetivo general</b>	<b>Objetivo específico</b>	<b>Meta 2023</b>
Indicador EDL	No	No	No	No aplica

Características del indicador	
Fuentes	Sistema de seguimiento GDR/EXPEDIENTES
Periodicidad	Anual
Perspectiva	Funcionamiento interno

Código	Indicador	Descripción	Fórmula	Resultado	Fecha medición
FI12-2017	Tiempo medio requerido desde la propuesta definitiva de resolución y la resolución definitiva. Convocatoria 2017.	Tiempo medio acumulado empleado desde la fecha de la propuesta definitiva de resolución y la fecha de la resolución definitiva. Convocatoria 2017.	PROMEDIO de la diferencia entre la "Fecha Resolución Dirección General (fecha publicación - Diligencia)" y "Fecha propuesta definitiva". Convocatoria 2017.		
FI12-2018	Tiempo medio requerido desde la propuesta definitiva de resolución y la resolución definitiva. Convocatoria 2018.	Tiempo medio acumulado empleado desde la fecha de la propuesta definitiva de resolución y la fecha de la resolución definitiva. Convocatoria 2018.	PROMEDIO de la diferencia entre la "Fecha Resolución Dirección General (fecha publicación - Diligencia)" y "Fecha propuesta definitiva". Convocatoria 2018.		
FI12-2020	Tiempo medio requerido desde la propuesta definitiva de resolución y la resolución definitiva. Convocatoria 2020.	Tiempo medio acumulado empleado desde la fecha de la propuesta definitiva de resolución y la fecha de la resolución definitiva. Convocatoria 2020.	PROMEDIO de la diferencia entre la "Fecha Resolución Dirección General (fecha publicación - Diligencia)" y "Fecha propuesta definitiva". Convocatoria 2020.		



<b>Código</b>	<b>F113</b>
<b>Indicador</b>	F113 Tiempo medio requerido desde la resolución definitiva y el control administrativo de la solicitud de certificación de gastos
<b>Descripción</b>	Tiempo medio acumulado empleado desde la fecha de la resolución definitiva de la ayuda y la fecha del control administrativo de la solicitud de certificación de gastos.
<b>Fórmula</b>	PROMEDIO de la diferencia entre la fecha "Control Administrativo de la Solicitud de Pago" y la fecha "Resolución definitiva" (fecha publicación - Diligencia)
<b>Unidad de medida</b>	Días promedio
<b>Resultado</b>	#¡DIV/0!
<b>Meta EDL 2023</b>	No aplica

		<b>Objetivo general</b>	<b>Objetivo específico</b>	<b>Meta 2023</b>
Indicador EDL	No	No	No	No aplica

Características del indicador	
Fuentes	Sistema de seguimiento GDR/EXPEDIENTES
Periodicidad	Anual
Perspectiva	Funcionamiento interno

Código	Indicador	Descripción	Fórmula	Resultado	Fecha medición
F115-2017	Tiempo medio requerido desde la resolución definitiva y el control administrativo de la solicitud de certificación de gastos. Convocatoria 2017.	Tiempo medio acumulado empleado desde la fecha de la resolución definitiva de la ayuda y la fecha del control administrativo de la solicitud de certificación de gastos. Convocatoria 2017.	PROMEDIO de la diferencia entre la fecha "Control Administrativo de la Solicitud de Pago" y la fecha "Resolución definitiva" (fecha publicación - Diligencia). Convocatoria 2017.		
F15-2018	Tiempo medio requerido desde la resolución definitiva y el control administrativo de la solicitud de certificación de gastos. Convocatoria 2018.	Tiempo medio acumulado empleado desde la fecha de la resolución definitiva de la ayuda y la fecha del control administrativo de la solicitud de certificación de gastos. Convocatoria 2018.	PROMEDIO de la diferencia entre la fecha "Control Administrativo de la Solicitud de Pago" y la fecha "Resolución definitiva" (fecha publicación - Diligencia). Convocatoria 2018.		
F115-2020	Tiempo medio requerido desde la resolución definitiva y el control administrativo de la solicitud de certificación de gastos. Convocatoria 2020.	Tiempo medio acumulado empleado desde la fecha de la resolución definitiva de la ayuda y la fecha del control administrativo de la solicitud de certificación de gastos. Convocatoria 2020.	PROMEDIO de la diferencia entre la fecha "Control Administrativo de la Solicitud de Pago" y la fecha "Resolución definitiva" (fecha publicación - Diligencia). Convocatoria 2020.		





<b>Código</b>	<b>F114</b>
<b>Indicador</b>	F114 Tiempo medio requerido desde el control de solicitud de certificación de gastos y el pago de la ayuda
<b>Descripción</b>	Tiempo medio acumulado empleado desde la fecha de la solicitud de certificación de gastos y la fecha de pago de la ayuda.
<b>Fórmula</b>	PROMEDIO de la diferencia entre la fecha "fecha de pago de la ayuda" y la "fecha de control de solicitud de certificación de gastos"
<b>Unidad de medida</b>	Días promedio
<b>Resultado</b>	#¡DIV/0!
<b>Meta EDL 2023</b>	No aplica

		<b>Objetivo general</b>	<b>Objetivo específico</b>	<b>Meta 2023</b>
Indicador EDL	No	No	No	No aplica

Características del indicador	
Fuentes	Sistema de seguimiento GDR/EXPEDIENTES
Periodicidad	Anual
Perspectiva	Funcionamiento interno

Código	Indicador	Descripción	Fórmula	Resultado	Fecha medición
F114-2017	Tiempo medio requerido desde el control de solicitud de certificación de gastos y el pago de la ayuda. Convocatoria 2017.	Tiempo medio acumulado empleado desde la fecha de la solicitud de certificación de gastos y la fecha de pago de la ayuda. Convocatoria 2017.	PROMEDIO de la diferencia entre la fecha "fecha de pago de la ayuda" y la "fecha de control de solicitud de certificación de gastos". Convocatoria 2017.		
F114-2018	Tiempo medio requerido desde el control de solicitud de certificación de gastos y el pago de la ayuda. Convocatoria 2018.	Tiempo medio acumulado empleado desde la fecha de la solicitud de certificación de gastos y la fecha de pago de la ayuda. Convocatoria 2018.	PROMEDIO de la diferencia entre la fecha "fecha de pago de la ayuda" y la "fecha de control de solicitud de certificación de gastos". Convocatoria 2018.		
F114-2020	Tiempo medio requerido desde el control de solicitud de certificación de gastos y el pago de la ayuda. Convocatoria 2020.	Tiempo medio acumulado empleado desde la fecha de la solicitud de certificación de gastos y la fecha de pago de la ayuda. Convocatoria 2020.	PROMEDIO de la diferencia entre la fecha "fecha de pago de la ayuda" y la "fecha de control de solicitud de certificación de gastos". Convocatoria 2020.		



<b>Código</b>	<b>FI15</b>
<b>Indicador</b>	FI15 Número de actuaciones de difusión de la EDL
<b>Descripción</b>	Sumatorio de jornadas, participación en grupos de trabajo, en mesas técnicas, jornadas informativas de la EDL
<b>Fórmula</b>	Sumatorio de las actuaciones realizadas por tipo de acción
<b>Unidad de medida</b>	Valor absoluto
<b>Resultado</b>	0,00
<b>Meta EDL 2023</b>	No aplica

		<b>Objetivo general</b>	<b>Objetivo específico</b>	<b>Meta 2023</b>
Indicador EDL	No	No	No	No aplica

<b>Características del indicador</b>	
<b>Fuentes</b>	Sistema de seguimiento GDR/EXPEDIENTES
<b>Periodicidad</b>	Anual
<b>Perspectiva</b>	Funcionamiento interno

<b>Código</b>	<b>Indicador</b>	<b>Descripción</b>	<b>Fórmula</b>	<b>Resultado</b>	<b>Fecha medición</b>
FI15J	Número de actuaciones de difusión de la EDL	Número de jornadas, participación en grupos de trabajo, mesas técnicas y jornadas informativas de la EDL	Sumatorio de las actuaciones realizadas por tipo de acción		
FI150T	Número de otras actuaciones de difusión y dinamización de la EDL	Número de otras actuaciones de difusión de la EDL	Sumatorio de las actuaciones realizadas por tipo de acción		



<b>Código</b>	<b>F116</b>
<b>Indicador</b>	F116 Satisfacción con los servicios ofrecidos por los usuarios con la EDL
<b>Descripción</b>	Grado de satisfacción de la ciudadanía con los servicios que se les ofrece desde el GDR para actuaciones relacionadas con la EDL
<b>Fórmula</b>	PROMEDIO de valoración del grado de satisfacción de la ciudadanía con los servicios ofrecidos desde el GDR
<b>Unidad de medida</b>	valor absoluto
<b>Resultado</b>	0,00
<b>Meta EDL 2023</b>	No aplica

		<b>Objetivo general</b>	<b>Objetivo específico</b>	<b>Meta 2023</b>
Indicador EDL	No	No	No	No aplica

Características del indicador	
Fuentes	Cuestionario
Periodicidad	Anual
Perspectiva	Funcionamiento interno

Código	Indicador	Descripción	Fórmula	Resultado	Fecha medición
F118	Satisfacción con los servicios ofrecidos por los usuarios con la EDL	Grado de satisfacción de la ciudadanía con los servicios que se les ofrece desde el GDR para actuaciones relacionadas con la EDL	PROMEDIO de valoración del grado de satisfacción de la ciudadanía con los servicios ofrecidos desde el GDR		

**Encuesta a los usuarios del GDR (EDL)**

Pregunta 1 ¿Ha sido usuario de servicios prestados desde el GDR relacionados con el desarrollo de la EDL  
s/n

Pregunta 2 Por favor, indique su grado de satisfacción con los servicios prestados desde el GDR relacionados con el desarrollo de la EDL  
Escala Liker 1-7 ns/nc



<b>Código</b>	<b>FI17</b>
<b>Indicador</b>	FI17 Quejas o sugerencias recibidas
<b>Descripción</b>	Número de quejas o sugerencias que recibe el GDR por parte de la ciudadanía por actuaciones relacionadas con la EDL
<b>Fórmula</b>	Sumatorio de las quejas o sugerencias recibidas
<b>Unidad de medida</b>	valor absoluto
<b>Resultado</b>	0,00
<b>Meta EDL 2023</b>	No aplica

		<b>Objetivo general</b>	<b>Objetivo específico</b>	<b>Meta 2023</b>
Indicador EDL	No	No	No	No aplica

<b>Características del indicador</b>	
Fuentes	Sistema de seguimiento GDR
Periodicidad	Anual
Perspectiva	Funcionamiento interno

Código	Indicador	Descripción	Fórmula	Resultado	Fecha medición
FI17	Quejas o sugerencias recibidas	Número de quejas o sugerencias que recibe el GDR por parte de la ciudadanía por actuaciones relacionadas con la EDL	Sumatorio de las quejas o sugerencias recibidas		



<b>Código</b>	<b>F118</b>
<b>Indicador</b>	<b>F118 Número de solicitudes de información atendidas de posibles promotores para las convocatorias de ayudas</b>
<b>Descripción</b>	Número total de solicitudes de información atendidas desde el GDR para aquellas actuaciones que tengan relación con la EDL
<b>Fórmula</b>	Sumatorio del número total de solicitudes de información atendidas y gestionadas por el personal técnico del GDR
<b>Unidad de medida</b>	valor absoluto
<b>Resultado</b>	0,00
<b>Meta EDL 2023</b>	No aplica

		<b>Objetivo general</b>	<b>Objetivo específico</b>	<b>Meta 2023</b>
Indicador EDL	No	No	No	No aplica

Características del indicador	
Fuentes	Sistema de seguimiento GDR
Periodicidad	Por anualidad de ayudas
Perspectiva	Funcionamiento interno

Código	Indicador	Descripción	Fórmula	Resultado	Fecha medición
F121	Número de solicitudes de información atendidas de posibles promotores para las convocatorias de ayudas	Número total de solicitudes de información total atendidas desde el GDR para aquellas actuaciones que tengan relación con la EDL	Sumatorio del número total de solicitudes de información atendidas y gestionadas por el personal técnico del GDR		



<b>Código</b>	<b>FI19</b>
<b>Indicador</b>	FI19 Número de horas de formación recibidas por el personal GDR
<b>Descripción</b>	Sumatorio de las horas de formación, participación en jornadas, mesas de trabajo, difusión, con una finalidad formativa/participativa para el personal del GDR
<b>Fórmula</b>	Sumatorio de horas de formación, participación en jornadas, mesas de trabajo, difusión, con una finalidad formativa/participativa para el personal del GDR
<b>Unidad de medida</b>	Horas
<b>Resultado</b>	0,00
<b>Meta EDL 2023</b>	No aplica

		<b>Objetivo general</b>	<b>Objetivo específico</b>	<b>Meta 2023</b>
Indicador EDL	No	No	No	No aplica

Características del indicador	
Fuentes	Sistema de seguimiento GDR
Periodicidad	Por anualidad de ayudas
Perspectiva	Funcionamiento interno

Código	Indicador	Descripción	Fórmula	Resultado	Fecha medición
FI19	Número de horas de formación recibidas por el personal GDR	Sumatorio de las horas de formación, participación en jornadas, mesas de trabajo, difusión, con una finalidad formativa/participativa para el personal del GDR	Sumatorio del número de horas de formación o actividades similares en las que ha participado el personal del GDR		



<b>Código</b>	<b>FI20</b>
<b>Indicador</b>	FI20 Tiempo medio requerido entre la solicitud de pago y la certificación de gastos
<b>Descripción</b>	Tiempo medio acumulado empleado desde fecha de la solicitud del pago y la fecha de certificación de gastos
<b>Fórmula</b>	PROMEDIO de la diferencia entre la "fecha de certificación de la ayuda" y la "fecha de solicitud de pago"
<b>Unidad de medida</b>	Días promedio
<b>Resultado</b>	#¡DIV/0!
<b>Meta EDL 2023</b>	No aplica

		<b>Objetivo general</b>	<b>Objetivo específico</b>	<b>Meta 2023</b>
Indicador EDL	No	No	No	No aplica

Características del indicador	
<b>Fuentes</b>	Sistema de seguimiento GDR/EXPEDIENTES
<b>Periodicidad</b>	Anual
<b>Perspectiva</b>	Funcionamiento interno

Código	Indicador	Descripción	Fórmula	Resultado	Fecha medición
FI20-2017	Tiempo medio requerido entre la solicitud de pago y la certificación de gastos. Convocatoria 2017.	Tiempo medio acumulado empleado desde fecha de la solicitud del pago y la fecha de certificación de gastos. Convocatoria 2017.	PROMEDIO de la diferencia entre la "fecha de certificación de la ayuda" y la "fecha de solicitud de pago". Convocatoria 2017.		
FI20-2018	Tiempo medio requerido entre la solicitud de pago y la certificación de gastos. Convocatoria 2018.	Tiempo medio acumulado empleado desde fecha de la solicitud del pago y la fecha de certificación de gastos. Convocatoria 2018.	PROMEDIO de la diferencia entre la "fecha de certificación de la ayuda" y la "fecha de solicitud de pago". Convocatoria 2018.		
FI20-2020	Tiempo medio requerido entre la solicitud de pago y la certificación de gastos. Convocatoria 2020.	Tiempo medio acumulado empleado desde fecha de la solicitud del pago y la fecha de certificación de gastos. Convocatoria 2020.	PROMEDIO de la diferencia entre la "fecha de certificación de la ayuda" y la "fecha de solicitud de pago". Convocatoria 2020.		



<b>Código</b>	<b>FI21</b>
<b>Indicador</b>	FI21 Tiempo medio requerido entre la certificación de gastos y el pago de la ayuda
<b>Descripción</b>	Tiempo medio acumulado empleado desde la fecha de certificación y la fecha de pago de la ayuda
<b>Fórmula</b>	PROMEDIO de la diferencia entre la fecha "fecha de pago de la ayuda" y la "fecha de certificación"
<b>Unidad de medida</b>	Días promedio
<b>Resultado</b>	#¡DIV/0!
<b>Meta EDL 2023</b>	No aplica

		<b>Objetivo general</b>	<b>Objetivo específico</b>	<b>Meta 2023</b>
Indicador EDL	No	No	No	No aplica

Características del indicador	
Fuentes	Sistema de seguimiento GDR/EXPEDIENTES
Periodicidad	Anual
Perspectiva	Funcionamiento interno

Código	Indicador	Descripción	Fórmula	Resultado	Fecha medición
FI21-2017	Tiempo medio requerido entre la certificación de gastos y el pago de la ayuda. Convocatoria 2017.	Tiempo medio acumulado empleado desde la fecha de certificación y la fecha de pago de la ayuda. Convocatoria 2017.	PROMEDIO de la diferencia entre la fecha "fecha de pago de la ayuda" y la "fecha de certificación". Convocatoria 2017.		
FI21-2018	Tiempo medio requerido entre la certificación de gastos y el pago de la ayuda. Convocatoria 2018.	Tiempo medio acumulado empleado desde la fecha de certificación y la fecha de pago de la ayuda. Convocatoria 2018.	PROMEDIO de la diferencia entre la fecha "fecha de pago de la ayuda" y la "fecha de certificación". Convocatoria 2018.		
FI21-2020	Tiempo medio requerido entre la certificación de gastos y el pago de la ayuda. Convocatoria 2020.	Tiempo medio acumulado empleado desde la fecha de certificación y la fecha de pago de la ayuda. Convocatoria 2020.	PROMEDIO de la diferencia entre la fecha "fecha de pago de la ayuda" y la "fecha de certificación". Convocatoria 2020.		





## Sectores innovadores de la ZRL Jerez v2017

- 1 Agricultura y ganadería tradicional y de proximidad
- 2 Agricultura y ganadería ecológica
- 3 Acuicultura y salinicultura
- 4 Viticultura sostenible y enoturismo
- 5 Energías renovables y eficiencia energética
- 6 Actividades y actuaciones medioambientales (investigación, sensibiliza
- 7 Logística y canales de comercialización
- 8 Tecnología de la información e internet
- 9 Comercio electrónico
- 10 Comercio exterior y comercio de circuitos cortos
- 11 I+D+i
- 12 Industria agroalimentaria y transformación
- 13 Construcción innovadora y sostenible
- 14 Atención integral para mejorar la calidad de vida de la población, espec
- 15 Nuevo turismo en experiencias (naturaleza, salud, aventura, cultural, d
- 16 Servicios a las empresas: comercialización, comunicación, publicidad, i
- 17 Servicios culturales y de ocio: empresas culturales y de ocio, industria
- 18 Servicios sociosanitarios y socioeducativos
- 19 Patrimonio histórico cultural (arqueológico, etnográfico, industrial)
  
- 20 Nueva industria  
    Sectores innovadores nuevos  
    Sectores innovadores modificados

## Sectores innovadores de la ZRL Jerez v2020

- 1 Agricultura, silvicultura y ganadería
- 2 Agricultura y ganadería ecológica
- 3 Acuicultura y salinicultura
- 4 Viticultura y enoturismo
- 5 Energías renovables y eficiencia energética
- 6 Actividades y actuaciones medioambientales
- 7 Logística y canales de comercialización
- 8 Tecnología de la información e internet
- 9 Comercio electrónico
- 10 Comercio exterior y comercio de circuitos cortos
- 11 I+D+i
- 12 Industria agroalimentaria y transformación
- 13 Construcción sostenible
- 14 Atención integral para mejorar la calidad de vida de la población.
- 15 Turismo
- 16 Servicios a las empresas
- 17 Servicios culturales y de ocio
- 18 Servicios sociosanitarios, socioeducativos y de formación
- 19 Patrimonio  
    Nueva industria (industrias puestas en marcha en los 2 años  
    anteriores al momento de la solicitud de ayuda y que, por tanto, se
- 20 encuentran en la primera fase de su ciclo de vida)
- 21
- 22 Servicios a la población

OBJETIVOS GENERALES	OBJETIVOS ESPECÍFICOS	INDICADORES CAMPIÑA	PROYECTOS / LINEAS DE AYUDA ASIGNADAS A OBJETIVOS	
Implementar soluciones innovadoras para mejorar la calidad de vida de la población rural y paliar el déficit de oportunidades respecto a las zonas urbanas.	OE1.1 Potenciar, consolidar y mantener el empleo de calidad vinculado al desarrollo de los servicios sociales y al bienestar de la ciudadanía del territorio.	1.1.1 Empleos creados a través de los proyectos apoyados 1.1.2 Empleos mantenidos a través de los proyectos apoyados	OG1PP1 OG1PP2 OG1PP3 OG1PP4 OG1PP5 OG1PPPr1 OG1PIP1 OG1COM1 OG1PC1 OG1PC1	Dotación y modernización de infraestructuras equipamientos y servicios para la conservación, protección y mejora de la calidad de vida de la población rural y el medio ambiente Apoyo a inversiones y actuaciones para la puesta en valor de la identidad rural a través del patrimonio Etnográfico, natural, cultural, de colonización y promover la eficiencia de recursos, combatir el cambio climático, la eficiencia energética, mejoras medioambientales y aprovechamiento de recursos Actuaciones para fomentar la integración social, la igualdad de oportunidades, la participación ciudadana la gobernanza local y la identidad rural. Dotación y modernización de infraestructuras equipamientos y servicios para la conservación, protección y para la mejora de la calidad de vida, la eficiencia energética, el aprovechamiento de residuos, mejoras medioambientales y lucha contra el cambio climático Puesta en valor del patrimonio cultural y natural, la identidad rural, promoviendo la innovación social y cultural, la participación ciudadana y la gobernanza local, incidiendo en la igualdad de oportunidades y la integración de la juventud en el mundo rural. Acciones para el fomento de la integración social, la igualdad de oportunidades y la dinamización de mujeres y jóvenes del medio rural. Creación de un espacio de encuentro y colaboración interterritorial para el desarrollo socioeconómico de los espacios rurales Obras y servicios en pedanías y barriadas. Cooperación para la Innovación social, gobernanza local y la igualdad de oportunidades de mujeres y jóvenes del medio rural. Acciones para el fomento de la integración e innovación social, la participación y el emprendimiento social enfocado desde la perspectiva de género y juventud.
	OE1.2 Diseñar y desarrollar nuevas formas de participación ciudadana a través de la innovación social.	1.2.1 % de la población rural que participa en las acciones.		
	OE1.3 Promover en el territorio la eficiencia de recursos, la lucha contra el cambio climático, la eficiencia energética, mejoras medioambientales y aprovechamiento de recursos.	1.3.1 Iniciativas que incorporen acciones directas para la mitigación y/o adaptación al cambio climático.		
	OE1.4 Promover la conservación, protección y mejora de la calidad de vida de la población rural y puesta en valor de la identidad rural a través del patrimonio	1.4.1 % de la población rural que se beneficia de los servicios / infraestructuras mejorados.		
	OE1.5 Fomentar la integración social, la igualdad de oportunidades y la dinamización de la población joven.	1.5.1 Personas (mujeres y personas jóvenes) participantes en actividades de formación formadas 1.5.2 Personas participantes en actividades de sensibilización sensibilizadas		
Impulsar la innovación en los sectores económicos y productivos del territorio, a través del apoyo a iniciativas emprendedoras empresariales y/o sociales que promueva un crecimiento económico equilibrado y sostenible.	OE2.1 Potenciar la contribución a la generación de empleo de calidad a través de la implantación y del desarrollo de iniciativas innovadoras y emprendedoras.	2.1.1 Empleos creados a través de los proyectos apoyados 2.1.2 Empleos mantenidos a través de los proyectos apoyados	OG2PP1 OG2PIP1 OG2PIS1 OG2PS1 OG2PIP4 OG2PP2 OG2PS2 OG2PS3 OG2PS4 OG2PPPr1 OG2PPPr2 OG2PIP2 OG2PIP3 OG2PC1 OG2PC1 OG2COM1 OG2COM2	Actuaciones para la vertebración y cooperación de los diferentes sectores económicos y ámbitos sociales Actuaciones de mejora de la empleabilidad de la población juvenil a través de estudios, formación y capacitación para la inserción profesional de la juventud rural en los sectores económicos del territorio. Actuaciones de mejora de la empleabilidad de la población juvenil a través de estudios, formación y capacitación para la inserción profesional de la juventud rural en los sectores económicos del territorio. Apoyo a inversiones y actuaciones para creación de empresas de jóvenes y/o contratación de jóvenes en los sectores económicos innovadores del territorio Actuaciones de mejora de la empleabilidad de la población juvenil. Actuaciones de mejora de la empleabilidad de la población juvenil. Diversificación de la economía rural, a través del fomento la creación y mejora la competitividad, la innovación y el desarrollo de iniciativas empresariales, excepto las agrarias, agroalimentarias y forestales Fomento, creación y mejora de la competitividad, la innovación en el sector agrario, agroalimentario o forestales Apoyo al Sector Agrario, agroalimentario o forestal Acciones para el fomento de la integración social, la igualdad de oportunidades en los sectores productivos del territorio. Análisis de casos de experiencias innovadoras y singulares del territorio. Acciones para la integración, coordinación y conexión de la oferta turística sostenible a través de las nuevas tecnologías de la información y la comunicación. Nuevas técnicas para el sector agrario, experimentación, prueba, evaluación y difusión. Proyectos de cooperación para el fomento, promoción de los sectores productivos del territorio: enoturismo, agrarioagroalimentario, diversificación agraria. Proyectos de cooperación para desarrollo de la innovación, emprendimiento, economía circular y desarrollo turístico ligado a los sectores económicos y recursos del territorio Emprendimiento Juvenil en la provincia de Cádiz: itinerario de formación, acompañamiento y asesoramiento para jóvenes emprendedores CádizCoop
	OE2.2 Fomentar la realización de proyectos innovadores, nuevos y corporativos, que permitan la transformación de nuestra estructura productiva.	2.2.1 Nuevos productos puestos en marcha. 2.2.2 Líneas de negocio puestas en marcha. 2.2.3 Iniciativas que integren a varios sectores innovadores del territorio.		
	OE2.3 Diversificar de la economía rural, a través del fomento la creación, innovación y el desarrollo de iniciativas empresariales sostenibles y de la economía verde.	2.3.1 Número de iniciativas asociadas a la economía verde. 2.3.2 Número de nuevas líneas de negocio asociadas a la economía verde.		
	OE2.4 Favorecer la transición a una economía baja en carbono en los sectores económicos del territorio.	2.4.1 Iniciativas que incorporen acciones directas para la mitigación y/o adaptación al cambio climático		
	OE2.5 Fomentar e incrementar la presencia de la mujer y personas jóvenes en el desarrollo de iniciativas emprendedoras innovadoras y en los sectores económicos del territorio.	2.5.1 Personas (mujeres y personas jóvenes) participantes en actividades de formación formadas 2.5.2 Personas participantes en actividades de sensibilización sensibilizadas		
Potenciar del turismo enológico como motor de desarrollo económico y social del territorio.	OG3.1 Contribuir a la generación de empleo de calidad mediante la implantación de una nueva oferta turística como motor de desarrollo socioeconómico	3.1.1 Empleos creados a través de los proyectos apoyados 3.1.2 Empleos mantenidos a través de los proyectos apoyados	OG3PP1 OG3PP2 OG3PS1 OG3PPPr1	Desarrollo del enoturismo a través de actividades de diseño, catalogación y promoción de la oferta turística. Actuaciones de acondicionamiento paisajístico, creación, y señalización de caminos rurales y vías pecuarias de acceso a viñedos con potencial valorizable para uso turístico Fomento de la creación, mejora de la competitividad e innovación de iniciativas e infraestructuras con potencial económico de enoturismo. Acciones para el fomento de la igualdad de oportunidades en sectores emergentes, como el enoturismo.
	OG3.2 Desarrollar proyectos que catalicen la innovación para la diversificación de la oferta turística enológica atrayendo nuevos segmentos de mercado.	3.2.1 Nuevos productos puestos en marcha. 3.2.2 Líneas de negocio puestas en marcha. 3.2.3 Iniciativas que integren a varios sectores innovadores del territorio.		
	OG3.3 Conservar y poner en valor el patrimonio rural, natural y paisajístico para potenciar el desarrollo económico del territorio a través del turismo enológico.	3.3.1 Número total de participantes de actividades de concienciación concienciados		
	OG3.4 Potenciar las bases del cambio estructural del modelo turístico basado en el "turismo verde", para que ejerza como fuerza tractora y modelo de buenas prácticas.	3.4.1 Número de iniciativas asociadas a la economía verde. 3.4.2 Número de líneas de negocio asociadas a la economía verde.		
	OG3.5 Fomentar e incrementar la igualdad de oportunidades en el sector turístico enológico.	3.5.1 Subdivisión del empleo (joven y mujer) creado a través de los proyectos apoyados 3.5.2 Subdivisión del empleo mantenido (joven y mujer) a través de los proyectos apoyados		



Código	1.1.1
Indicador	1.1.1 Empleos creados a través de los proyectos apoyados
Descripción	Número de puestos de trabajo creados a través de proyectos apoyados para mejorar la calidad de vida de la población y para la modernización de los municipios rurales y su entorno.
Unidad de medida	Valor absoluto
Fuentes	Características del indicador Sistema de seguimiento GDR / Apoyo en tabla de verificabilidad Aportación de contratos, vida laboral del código de cotización, o certificación emitida por la Secretaría de la entidad, etc.
Periodicidad	Anual
Perspectiva	Desarrollo Territorial

General  
Específico

<b>OBJETIVO</b>
OG1.Implementar soluciones innovadoras para mejorar la calidad de vida de la población rural y paliar el déficit de oportunidades respecto a las zonas urbanas. OE.1.1 Potenciar, consolidar y mantener el empleo de calidad vinculado al desarrollo de los servicios sociales y al bienestar de la ciudadanía del territorio.

OG1PP1

<b>Proyecto/línea</b>
Dotación y modernización de infraestructuras equipamientos y servicios para la conservación, protección y mejora de la calidad de vida de la población rural y el medio ambiente



Código	1.1.2
Indicador	1.1.2 Empleos mantenidos a través de los proyectos apoyados
Descripción	Número de puestos de trabajo creados a través de proyectos apoyados para mejorar la calidad de vida de la población y para la modernización de los municipios rurales y su entorno.
Unidad de medida	Valor absoluto
	Características del indicador
Fuentes	Sistema de seguimiento GDR / Apoyo en tabla de verificabilidad. Aportación de contratos, vida laboral del código de cotización, o Anual
Periodicidad	
Perspectiva	Desarrollo Territorial

General  
Específico

<b>OBJETIVO</b>
OG1.Implementar soluciones innovadoras para mejorar la calidad de vida de la población rural y paliar el déficit de oportunidades respecto a las zonas urbanas.
OE.1.1 Potenciar, consolidar y mantener el empleo de calidad vinculado al desarrollo de los servicios sociales y al bienestar de la ciudadanía del territorio.

OG1PP1  
OG1PP2  
OG1PP3  
OG1PIP1  
OG1PPr1

<b>Proyecto/línea</b>
OG1PP1 Dotación y modernización de infraestructuras equipamientos y servicios para la conservación, protección y mejora de la calidad de vida de la población rural y el medio ambiente
OG1PP2 Apoyo a inversiones y actuaciones para la puesta en valor de la identidad rural a través del patrimonio Etnográfico, natural, cultural, de colonización y promover la eficiencia de recursos, combatir el cambio climático, la eficiencia energética, mejoras medioambientales y aprovechamiento de recursos
OG1PP3 Actuaciones para fomentar la integración social, la igualdad de oportunidades, la participación ciudadana la gobernanza local y la identidad rural.
OG1PIP1 Creación de un espacio de encuentro y colaboración interterritorial para el desarrollo socioeconómico de los espacios rurales
OG1PPr1 Acciones para el fomento de la integración social, la igualdad de oportunidades y la dinamización de mujeres y jóvenes del medio rural.



Código	1.2.1
Indicador	1.2.1 % de la población rural que participa en las acciones.
Descripción	Porcentaje de la población que paraticipa en las acciones puestas en marcha a través de los proyectos para la dinamización y el incremento de la participación ciudadana.
Unidad de medida	porcentual
Fuentes	Características del indicador Sistema de seguimiento GDR / Apoyo en tabla de verificabilidad.
Periodicidad	Anual
Perspectiva	Ciudadana

0. General  
0. Específico

<b>OBJETIVO</b>
OG1.Implementar soluciones innovadoras para mejorar la calidad de vida de la población rural y paliar el déficit de oportunidades respecto a las zonas urbanas.
OE.1.2 Diseñar y desarrollar nuevas formas de participación ciudadana a través de la innovación social.

OG1PP3  
OG1PPr1

<b>Proyecto/línea</b>
Actuaciones para fomentar la integración social, la igualdad de oportunidades, la participación ciudadana la gobernanza local y la identidad rural.
Acciones para el fomento de la integración social, la igualdad de oportunidades y la dinamización de mujeres y jóvenes del medio rural.



Código	1.3.1
Indicador	1.3.1 Iniciativas que incorporen acciones directas para la mitigación y/o adaptación al cambio climático.
Descripción	Número de iniciativas que integren mecanismos o prácticas que contribuyan a la conservación ambiental o implantación de medidas que minimicen los riesgos sobre los recursos naturales, la lucha contra el cambio climático y la eficiencia de los recursos
Unidad de medida	Valor absoluto
	Características del indicador
Fuentes	Sistema de seguimiento GDR / Apoyo en tabla de verificabilidad. Aportación de informe técnico sobre las medidas aplicadas.
Periodicidad	Anual
Perspectiva	Ciudadana

General  
Específico

<b>OBJETIVO</b>
OG1.Implementar soluciones innovadoras para mejorar la calidad de vida de la población rural y paliar el déficit de oportunidades respecto a las zonas urbanas.
OE.1.3 Promover en el territorio la eficiencia de recursos, la lucha contra el cambio climático, la eficiencia energética, mejoras medioambientales y aprovechamiento de recursos.

OG1PP1  
OG1PP2  
OG1PIP1  
OG1PPr1

<b>Proyecto/línea</b>
Dotación y modernización de infraestructuras equipamientos y servicios para la conservación, protección y mejora de la calidad de vida de la población rural y el medio ambiente
Apoyo a inversiones y actuaciones para la puesta en valor de la identidad rural a través del patrimonio Etnográfico, natural, cultural, de colonización y promover la eficiencia de recursos, combatir el cambio climático, la eficiencia energética, mejoras medioambientales v aprovechamiento de recursos
Creación de un espacio de encuentro y colaboración interterritorial para el desarrollo socioeconómico de los espacios rurales
Acciones para el fomento de la integración social, la igualdad de oportunidades y la dinamización de mujeres y jóvenes del medio rural.



Código	1.4.1
Indicador	1.4.1 % de la población rural que se beneficia de los servicios / infraestructuras mejorados.
Descripción	Porcentaje de la población que se beneficia de las acciones puestas en marcha para mejorar la calidad de vida de la población y para la modernización de los municipios rurales y su entorno.
Unidad de medida	porcentual
Fuentes	Características del indicador Sistema de seguimiento GDR / Apoyo en tabla de verificabilidad.
Periodicidad	Anual
Perspectiva	Ciudadana

General

Específico

<b>OBJETIVO</b>
OG1. Implementar soluciones innovadoras para mejorar la calidad de vida de la población rural y paliar el déficit de oportunidades respecto a las zonas urbanas.
OE.1.4 Promover la conservación, protección y mejora de la calidad de vida de la población rural y puesta en valor de la identidad rural a través del patrimonio natural y cultural.

OG1PP1

<b>Proyecto/línea</b>
Dotación y modernización de infraestructuras equipamientos y servicios para la conservación, protección y mejora de la calidad de vida de la población rural y el medio ambiente



Código	<b>1.5.1</b>		<b>OBJETIVO</b>		<b>Proyecto/línea</b>
Indicador	1.5.1 Personas (mujeres y personas jóvenes) participantes en actividades de formación formadas	0. General	OG1.Implementar soluciones innovadoras para mejorar la calidad de vida de la población rural y paliar el déficit de oportunidades respecto a las zonas urbanas.	OG1PP3	Actuaciones para fomentar la integración social, la igualdad de oportunidades, la participación ciudadana la gobernanza local y la identidad rural.
Descripción	Número de mujeres y jóvenes participantes en acciones que favorezcan la integración social, la igualdad de oportunidades, la participación ciudadana, la gobernanza local y la identidad rural.	0. Específico	OE1.5 Fomentar la integración social, la igualdad de oportunidades y la dinamización de la población joven.	OG1PPr1	Acciones para el fomento de la integración social, la igualdad de oportunidades y la dinamización de mujeres y jóvenes del medio rural.
Unidad de medida	Valor absoluto				
Fuentes	Características del indicador				
Periodicidad	Sistema de seguimiento GDR / Apoyo en tabla de verificabilidad. Justificación con hojas de presencia, formularios de participación...				
Perspectiva	Anual				
	Ciudadana				





Código	1.5.2			
Indicador	1.5.2 Personas participantes en actividades de sensibilización sensibilizadas	General	OG1.Implementar soluciones innovadoras para mejorar la calidad de vida de la población rural y paliar el déficit de oportunidades respecto a las zonas urbanas.	OG1PP3
Descripción	Número de participantes en acciones que favorezcan la integración social, la igualdad de oportunidades, la participación ciudadana, la gobernanza local, la identidad rural, la participación de las mujeres y de la población juvenil	Específico	OE1.5 Fomentar la integración social, la igualdad de oportunidades y la dinamización de la población joven.	OG1PPr1
Unidad de medida	Valor absoluto			
Fuentes	Características del indicador			
	Sistema de seguimiento GDR / Apoyo en tabla de verificabilidad. Justificación con hojas de presencia, formularios de participación...			
Periodicidad	Anual			
Perspectiva	Ciudadana			

Proyecto/línea
Actuaciones para fomentar la integración social, la igualdad de oportunidades, la participación ciudadana la gobernanza local y la identidad rural.
Acciones para el fomento de la integración social, la igualdad de oportunidades y la dinamización de mujeres y jóvenes del medio rural.



Código	2.1.1				
Indicador	2.1.1 Empleos creados a través de los proyectos apoyados	General			
Descripción	Número de puestos de trabajo creados a través de proyectos apoyados para el emprendimiento o modernización de iniciativas empresariales innovadoras en el territorio.	Específico	<b>OBJETIVO</b> OG2.Impulsar la innovación en los sectores económicos y productivos del territorio, a través del apoyo a iniciativas emprendedoras empresariales y/o sociales que promueva un crecimiento económico equilibrado y sostenible OE2.1 Potenciar la contribución a la generación de empleo de calidad a través de la implantación y del desarrollo de iniciativas innovadoras y emprendedoras.	OG2PS1	<b>Proyecto/línea</b> Apoyo a inversiones y actuaciones para creación de empresas de jóvenes y/o contratación de jóvenes en los sectores económicos innovadores del territorio
Unidad de medida	Valor absoluto			OG2PS2	Diversificación de la economía rural, a través del fomento la creación y mejora la competitividad, la innovación y el desarrollo de iniciativas empresariales, excepto las agrarias, agroalimentarias y forestales
Fuentes	Características del indicador Sistema de seguimiento GDR / Apoyo en tabla de verificabilidad Aportación de contratos, vida laboral del código de cotización, o certificación emitida por la Secretaría de la entidad, etc.			OG2PS3	Fomento, creación y mejora de la competitividad, la innovación en el sector agrario, agroalimentario o forestales
Periodicidad	Anual				
Perspectiva	Desarrollo Territorial				



Código	2.1.2				
Indicador	2.1.2 Empleos mantenidos a través de los proyectos apoyados	General	OG2.Impulsar la innovación en los sectores económicos y productivos del territorio, a través del apoyo a iniciativas emprendedoras empresariales y/o sociales que promueva un crecimiento económico equilibrado y sostenible	OG2PP1	Proyecto/línea Actuaciones para la vertebración y cooperación de los diferentes sectores económicos y ámbitos sociales
Descripción	Número de puestos de trabajo estables a través de proyectos apoyados para el emprendimiento o modernización de iniciativas empresariales innovadoras en el territorio (consolidación o mejora de empleo) que mejoren de las condiciones económicas y sociales	Específico	OE2.1 Potenciar la contribución a la generación de empleo de calidad a través de la implantación y del desarrollo de iniciativas innovadoras y emprendedoras.	OG2PIP1	Actuaciones de mejora de la empleabilidad de la población juvenil a través de estudios, formación y capacitación para la inserción profesional de la juventud rural en los sectores económicos del territorio.
Unidad de medida	Valor absoluto			OG2PS1	Apoyo a inversiones y actuaciones para creación de empresas de jóvenes y/o contratación de jóvenes en los sectores económicos innovadores del territorio
	Características del indicador			OG2PS2	Diversificación de la economía rural, a través del fomento la creación y mejora la competitividad, la innovación y el desarrollo de iniciativas empresariales, excepto las agrarias, agroalimentarias y forestales
Fuentes	Sistema de seguimiento GDR / Apoyo en tabla de verificabilidad Aportación de contratos, vida laboral del código de cotización, o certificación emitida por la Secretaría de la entidad, etc.			OG2PS3	Fomento, creación y mejora de la competitividad, la innovación en el sector agrario, agroalimentario o forestales
Periodicidad	Anual			OG2PPr1	Acciones para el fomento de la integración social, la igualdad de oportunidades en los sectores productivos del territorio.
Perspectiva	Desarrollo Territorial			OG2PPr2	Análisis de casos de experiencias innovadoras y singulares del territorio.



Código	2.2.1			
Indicador	2.2.1 Nuevos productos puestos en marcha.	General	OG2.PIP2	Proyecto/línea Acciones para la integración, coordinación y conexión de la oferta turística sostenible a través de las nuevas tecnologías de la información y la comunicación.
Descripción	Número de nuevos productos que integren acciones que permitan la comercialización y/o desarrollo de productos a través de las nuevas tecnologías, especialmente aquellas que contribuyan a la diversificación de la estructura productiva en los sectores definidos como innovadores	Específico	OG2PS1	Apoyo a inversiones y actuaciones para creación de empresas de jóvenes y/o contratación de jóvenes en los sectores económicos innovadores del territorio
Unidad de medida	Valor absoluto		OG2PS2	Diversificación de la economía rural, a través del fomento la creación y mejora la competitividad, la innovación y el desarrollo de iniciativas empresariales, excepto las agrarias, agroalimentarias y forestales
	Características del indicador		OG2PS3	Fomento, creación y mejora de la competitividad, la innovación en el sector agrario, agroalimentario o
Fuentes	Sistema de seguimiento GDR / Apoyo en tabla de verificabilidad. Documentación oficial de la empresa o informe técnico, para acreditar la innovación en producto y mercado. Informe técnico competente para la innovación de proceso.			
Periodicidad	Anual			
Perspectiva	Desarrollo Territorial			

<b>OBJETIVO</b>
OG2. Impulsar la innovación en los sectores económicos y productivos del territorio, a través del apoyo a iniciativas emprendedoras empresariales y/o sociales que promueva un crecimiento económico equilibrado y sostenible
OE2.2 Fomentar la realización de proyectos innovadores, nuevos y corporativos, que permitan la transformación de nuestra estructura productiva.

Código	2.2.2			
Indicador	2.2.2 Líneas de negocio puestas en marcha.	General	OG2.Impulsar la innovación en los sectores económicos y productivos del territorio, a través del apoyo a iniciativas emprendedoras empresariales y/o sociales que promueva un crecimiento económico equilibrado y sostenible	OG2PS1
Descripción	Número de líneas de negocio y/o proyectos que permitan la comercialización y/o desarrollo de productos a través de las nuevas tecnologías, especialmente aquellas que contribuyan a la diversificación de la estructura productiva en los sectores definidos como innovadores	Específico	OE2.2 Fomentar la realización de proyectos innovadores, nuevos y corporativos, que permitan la transformación de nuestra estructura productiva.	OG2PS2
Unidad de medida	Valor absoluto			OG2PS3
	<b>Características del indicador</b>			
Fuentes	Sistema de seguimiento GDR / Apoyo en tabla de verificabilidad. Acreditación de trabajos, estudios o análisis			
Periodicidad	Anual			
Perspectiva	Desarrollo Territorial			
			<b>OBJETIVO</b>	<b>Proyecto/línea</b>
				Apoyo a inversiones y actuaciones para creación de empresas de jóvenes y/o contratación de jóvenes en los sectores económicos innovadores del territorio
				Diversificación de la economía rural, a través del fomento la creación y mejora la competitividad, la innovación y el desarrollo de iniciativas empresariales, excepto las agrarias, agroalimentarias y forestales
				Fomento, creación y mejora de la competitividad, la innovación en el sector agrario, agroalimentario o forestales



Código	2.2.3				
Indicador	2.2.3 Iniciativas que integren a varios sectores innovadores del territorio.	General	OBJETIVO	OG2PP1	Proyecto/línea
Descripción	Número de iniciativas innovadoras que permitan la comercialización y/o desarrollo de productos a través de las nuevas tecnologías, especialmente aquellas que contribuyan a crear sinergias y a la diversificación de la estructura productiva en los sectores definidos como innovadores	Específico	OG2. Impulsar la innovación en los sectores económicos y productivos del territorio, a través del apoyo a iniciativas emprendedoras empresariales y/o sociales que promueva un crecimiento económico equilibrado y sostenible OE2.2 Fomentar la realización de proyectos innovadores, nuevos y corporativos, que permitan la transformación de nuestra estructura productiva.	OG2PIP2	Actuaciones para la vertebración y cooperación de los diferentes sectores económicos y ámbitos sociales  Acciones para la integración, coordinación y conexión de la oferta turística sostenible a través de las nuevas tecnologías de la información y la comunicación.
Unidad de medida	Valor absoluto			OG2PS1	Apoyo a inversiones y actuaciones para creación de empresas de jóvenes y/o contratación de jóvenes en los sectores económicos innovadores del territorio
	Características del indicador			OG2PS2	Diversificación de la economía rural, a través del fomento la creación y mejora la competitividad, la innovación y el desarrollo de iniciativas empresariales, excepto las agrarias, agroalimentarias y forestales
Fuentes	Sistema de seguimiento GDR / Apoyo en tabla de verificabilidad. Aportación de informe técnico sobre las medidas aplicadas. Acreditación de las certificaciones, convenios o protocolos de colaboración				
Periodicidad	Anual				
Perspectiva	Desarrollo Territorial				



Código	2.3.1				
Indicador	2.3.1 Número de iniciativas asociadas a la economía verde.	General	OBJETIVO OG2. Impulsar la innovación en los sectores económicos y productivos del territorio, a través del apoyo a iniciativas emprendedoras empresariales y/o sociales que promueva un crecimiento económico equilibrado y sostenible	OG2PIP2	Proyecto/línea Acciones para la integración, coordinación y conexión de la oferta turística sostenible a través de las nuevas tecnologías de la información y la comunicación.
Descripción	Número de iniciativas innovadoras en actividades sostenibles que favorezcan la cooperación entre productores ecológicos, agroindustria artesanal o grupos de consumo al actuar sobre la economía rural. Empresas asociadas a estas actividades: Tratamiento y depuración de aguas residuales, Gestión y tratamiento de residuos, Recuperación, reciclaje y valorización de residuos, eficiencia energética y energías renovables, gestión de espacios naturales protegidos gestión de zonas forestales, servicios ambientales a empresas y entidades, educación e información ambiental, agricultura y ganadería ecológica y la gestión de espacios naturales y de zonas forestales en cuanto a silvicultura, certificación GI ORAI G A P v Certificación Forestal FSC.	Específico	OE2.3 Diversificar de la economía rural, a través del fomento la creación, innovación y el desarrollo de iniciativas empresariales sostenibles y de la economía verde.	OG2PS1	Apoyo a inversiones y actuaciones para creación de empresas de jóvenes y/o contratación de jóvenes en los sectores económicos innovadores del territorio
Unidad de medida	Valor absoluto			OG2PS2	Diversificación de la economía rural, a través del fomento la creación y mejora la competitividad, la innovación y el desarrollo de iniciativas empresariales, excepto las agrarias, agroalimentarias y forestales
	Características del indicador			OG2PS3	Fomento, creación y mejora de la competitividad, la innovación en el sector agrario, agroalimentario o forestales
Fuentes	Sistema de seguimiento GDR / Apoyo en tabla de verificabilidad. Aportación de informe técnico sobre las medidas aplicadas.				
Periodicidad	Anual				
Perspectiva	Ciudadana				



Código	2.3.2			
Indicador	2.3.2 Número de nuevas líneas de negocio asociadas a la economía verde.	General	OG2.Impulsar la innovación en los sectores económicos y productivos del territorio, a través del apoyo a iniciativas emprendedoras empresariales y/o sociales que promueva un crecimiento económico equilibrado y sostenible	OG2PS1
Descripción	Número de nuevas líneas de negocio innovadoras en actividades sostenibles que favorezcan la cooperación entre productores ecológicos, agroindustria artesanal o grupos de consumo al actuar sobre la economía rural. Empresas asociadas a estas actividades: Tratamiento y depuración de aguas residuales, Gestión y tratamiento de residuos, Recuperación, reciclaje y valorización de residuos, eficiencia energética y energías renovables, gestión de espacios naturales protegidos gestión de zonas forestales, servicios ambientales a empresas y entidades, educación e información ambiental, agricultura y ganadería ecológica y la gestión de espacios naturales y de zonas forestales en cuanto a silvicultura, certificación GLOBAL G.A.P. y Certificación Forestal FSC	Específico	OE2.3 Diversificar de la economía rural, a través del fomento la creación, innovación y el desarrollo de iniciativas empresariales sostenibles y de la economía verde.	OG2PS2
Unidad de medida	Valor absoluto			OG2PS3
Fuentes	<b>Características del indicador</b> Sistema de seguimiento GDR / Apoyo en tabla de verificabilidad. Aportación de informe técnico sobre las medidas aplicadas.			
Periodicidad	Anual			
Perspectiva	Ciudadana			
				<b>Proyecto/línea</b> Apoyo a inversiones y actuaciones para creación de empresas de jóvenes y/o contratación de jóvenes en los sectores económicos innovadores del territorio  Diversificación de la economía rural, a través del fomento la creación y mejora la competitividad, la innovación y el desarrollo de iniciativas empresariales, excepto las agrarias, agroalimentarias y forestales  Fomento, creación y mejora de la competitividad, la innovación en el sector agrario, agroalimentario o forestales



Código	2.4.1				
Indicador	2.4.1 Iniciativas que incorporen acciones directas para la mitigación y/o adaptación al cambio climático	General	OG2.Impulsar la innovación en los sectores económicos y productivos del territorio, a través del apoyo a iniciativas emprendedoras empresariales y/o sociales que promueva un crecimiento económico equilibrado y sostenible	OG2PIP2	Acciones para la integración, coordinación y conexión de la oferta turística sostenible a través de las nuevas tecnologías de la información y la comunicación.
Descripción	Número de iniciativas innovadoras que integren mecanismos o prácticas que contribuyan a la conservación ambiental y a la lucha contra el cambio climático al actuar sobre los sectores económicos del territorio	Específico	OE2.4 Favorecer la transición a una economía baja en carbono en los sectores económicos del territorio.	OG2PIP3	Nuevas técnicas para el sector agrario, experimentación, prueba, evaluación y difusión.
Unidad de medida	Valor absoluto			OG2PS1	Apoyo a inversiones y actuaciones para creación de empresas de jóvenes y/o contratación de jóvenes en los sectores económicos innovadores del territorio
	Características del indicador			OG2PS2	Diversificación de la economía rural, a través del fomento la creación y mejora la competitividad, la innovación y el desarrollo de iniciativas empresariales, excepto las agrarias, agroalimentarias y forestales
Fuentes	Sistema de seguimiento GDR / Apoyo en tabla de verificabilidad. Aportación de informe técnico sobre las medidas aplicadas.			OG2PS3	Fomento, creación y mejora de la competitividad, la innovación en el sector agrario, agroalimentario o forestales
Periodicidad	Anual			OG2PPr1	Acciones para el fomento de la integración social, la igualdad de oportunidades en los sectores productivos del territorio.
Perspectiva	Ciudadana			OG2PPr2	Análisis de casos de experiencias innovadoras y singulares del territorio.



Código	2.5.1			
Indicador	2.5.1 Personas (mujeres y personas jóvenes) participantes en actividades de formación formadas	General	OG2. Impulsar la innovación en los sectores económicos y productivos del territorio, a través del apoyo a iniciativas emprendedoras empresariales y/o sociales que promueva un crecimiento económico equilibrado y sostenible	OG2PIP1
Descripción	Número de mujeres y jóvenes formados en actividades innovadoras de capacitación técnica para la fomento de la empleabilidad, especialización y emprendimiento, desde una perspectiva de igualdad e inclusión	Específico	OE2.5 Fomentar e incrementar la presencia de la mujer y personas jóvenes en el desarrollo de iniciativas emprendedoras innovadoras y en los sectores económicos del territorio.	OG2PPr1
Unidad de medida	Valor absoluto			
	Características del indicador			
Fuentes	Sistema de seguimiento GDR / Apoyo en tabla de verificabilidad. Justificación con hojas de presencia, formularios de participación...			
Periodicidad	Anual			
Perspectiva	Ciudadana			
				Proyecto/línea
				Actuaciones de mejora de la empleabilidad de la población juvenil a través de estudios, formación y capacitación para la inserción profesional de la juventud rural en los sectores económicos del territorio.
				Acciones para el fomento de la integración social, la igualdad de oportunidades en los sectores productivos del territorio.

Código	2.5.2				
Indicador	2.5.2 Personas participantes en actividades de sensibilización sensibilizadas	General	OG2.Impulsar la innovación en los sectores económicos y productivos del territorio, a través del apoyo a iniciativas emprendedoras empresariales y/o sociales que promueva un crecimiento económico equilibrado y sostenible	OG2PPP1	Proyecto/línea Actuaciones para la vertebración y cooperación de los diferentes sectores económicos y ámbitos sociales
Descripción	Número de iniciativas y medidas que fomenten la integración social, la igualdad de oportunidades y la empleabilidad en los sectores económicos innovadores y el acceso de la mujer y la población joven al mercado laboral	Específico	OE2.5 Fomentar e incrementar la presencia de la mujer y personas jóvenes en el desarrollo de iniciativas emprendedoras innovadoras y en los sectores económicos del territorio.	OG2PIP1	Actuaciones de mejora de la empleabilidad de la población juvenil a través de estudios, formación y capacitación para la inserción profesional de la juventud rural en los sectores económicos del territorio.
Unidad de medida	Valor absoluto			OG2PIP2	Acciones para la integración, coordinación y conexión de la oferta turística sostenible a través de las nuevas tecnologías de la información y la comunicación.
Fuentes	Características del indicador Sistema de seguimiento GDR / Apoyo en tabla de verificabilidad. PDocumentación acreditativa en materia de igualdad o informe de evaluación de impacto de género que muestre la contribución de la actividad al logro de la igualdad entre hombres y mujeres. Justificación con hojas de presencia, formularios de participación...			OG2PIP3	Nuevas técnicas para el sector agrario, experimentación, prueba, evaluación y difusión.
Periodicidad	Anual			OG2PPPr1	Acciones para el fomento de la integración social, la igualdad de oportunidades en los sectores productivos del territorio.
Perspectiva	Ciudadana			OG2PPPr2	Análisis de casos de experiencias innovadoras y singulares del territorio.



Código	3.1.1
Indicador	3.1.1 Empleos creados a través de los proyectos apoyados
Descripción	Número de puestos de trabajo creados a través de proyectos apoyados en el sector del turismo enológico
Unidad de medida	Valor absoluto
Fuentes	Características del indicador Sistema de seguimiento GDR / Apoyo en tabla de verificabilidad Aportación de contratos, vida laboral del código de cotización, o certificación emitida por la Secretaría de la entidad, etc.
Periodicidad	Anual
Perspectiva	Desarrollo Territorial

General  
Específico

<b>OBJETIVO</b>
OG3.Potenciar del turismo enológico como motor de desarrollo económico y social del territorio. OG3.1. Contribuir a la generación de empleo de calidad mediante la implantación de una nueva oferta turística como motor de desarrollo socioeconómico

OG3PP1  
OG3PS1

<b>Proyecto/línea</b>
Desarrollo del enoturismo a través de actividades de diseño, catalogación y promoción de la oferta turística. Fomento de la creación, mejora de la competitividad e innovación de iniciativas e infraestructuras con potencial económico de enoturismo.



Código	<b>3.1.2</b>			
Indicador	3.1.2 Empleos mantenidos a través de los proyectos apoyados	General	<b>OBJETIVO</b>	
Descripción	Número de puestos de trabajo estables a la finalización de la inversión a través de proyectos apoyados en el sector del turismo enológico (consolidación o mejora de empleo)	Específico	OG3.Potenciar del turismo enológico como motor de desarrollo económico y social del territorio.	OG3PP1
Unidad de medida	Valor absoluto		OG3.1. Contribuir a la generación de empleo de calidad mediante la implantación de una nueva oferta turística como motor de desarrollo socioeconómico	OG3PP2
Fuentes	Características del indicador Sistema de seguimiento GDR / Apoyo en tabla de verificabilidad. Aportación de contratos, vida laboral del código de cotización, o certificación emitida por la Secretaría de la entidad, etc.			OG3PS1
Periodicidad	Anual			
Perspectiva	Desarrollo Territorial			
				<b>Proyecto/línea</b>
				Desarrollo del enoturismo a través de actividades de diseño, catalogación y promoción de la oferta turística.
				Actuaciones de acondicionamiento paisajístico, creación, y señalización de caminos rurales y vías pecuarias de acceso a viñedos con potencial valorizable para uso turístico
				Fomento de la creación, mejora de la competitividad e innovación de iniciativas e infraestructuras con potencial económico de enoturismo.



Código	3.2.1			
Indicador	3.2.1 Nuevos productos puestos en marcha.	General	OG3.Potenciar del turismo enológico como motor de desarrollo económico y social del territorio.	OG3PS1
Descripción	Número de nuevos productos que integren acciones de mejora, acceso a nuevos mercados y/o innovaciones (de producto, en mercado o en proceso) puestas en marcha en el sector del turismo enológico.	Específico	OG3.2 Desarrollar proyectos que catalicen la innovación para la diversificación de la oferta turística enológica atrayendo nuevos segmentos de mercado.	
Unidad de medida	Valor absoluto			
	Características del indicador			
Fuentes	Sistema de seguimiento GDR / Apoyo en tabla de verificabilidad. Acreditación de trabajos, estudios o análisis			
Periodicidad	Anual			
Perspectiva	Desarrollo Territorial			
				Proyecto/línea
				Fomento de la creación, mejora de la competitividad e innovación de iniciativas e infraestructuras con potencial económico de enoturismo.



Código	<b>3.2.2</b>		<b>OBJETIVO</b>		<b>Proyecto/línea</b>
Indicador	3.2.2 Líneas de negocio puestas en marcha.	General	OG3.Potenciar del turismo enológico como motor de desarrollo económico y social del territorio.	OG3PS1	Fomento de la creación, mejora de la competitividad e innovación de iniciativas e infraestructuras con potencial económico de enoturismo.
Descripción	Número de empresas y/o líneas de negocio nuevas relacionadas con el sector del turismo enológico.	Específico	OG3.2 Desarrollar proyectos que catalicen la innovación para la diversificación de la oferta turística enológica atrayendo nuevos segmentos de mercado.		
Unidad de medida	Valor absoluto				
	Características del indicador				
Fuentes	Sistema de seguimiento GDR / Apoyo en tabla de verificabilidad. Acreditación de trabajos, estudios o análisis				
Periodicidad	Anual				
Perspectiva	Desarrollo Territorial				



Código	3.2.3		OBJETIVO	
Indicador	3.2.3 Iniciativas que integren a varios sectores innovadores del territorio.	General	OG3.Potenciar del turismo enológico como motor de desarrollo económico y social del territorio.	OG3PS1
Descripción	Número de iniciativas innovadoras que mejoren la competitividad de las empresas del territorio integrando los sectores innovadores descritos en la EDL relacionados con el sector del turismo enológico.	Específico	OG3.2 Desarrollar proyectos que catalicen la innovación para la diversificación de la oferta turística enológica atrayendo nuevos segmentos de mercado.	
Unidad de medida	Valor absoluto			
Fuentes	Características del indicador Sistema de seguimiento GDR / Apoyo en tabla de verificabilidad. Aportación de informe técnico sobre las medidas aplicadas. Acreditación de las certificaciones, convenios o protocolos de colaboración			
Periodicidad	Anual			
Perspectiva	Desarrollo Territorial			
				Proyecto/línea Fomento de la creación, mejora de la competitividad e innovación de iniciativas e infraestructuras con potencial económico de enoturismo.





Código	3.3.1
Indicador	3.3.1 Número total de participantes de actividades de concienciación concienciados
Descripción	Número de participantes en actividades de fomento de la integración social, la igualdad de oportunidades, la participación ciudadana y la promoción que favorezcan el desarrollo integral del territorio.
Unidad de medida	Valor absoluto
Fuentes	Características del indicador
Periodicidad	Sistema de seguimiento GDR / Apoyo en tabla de verificabilidad. Justificación con hojas de presencia, formularios de participación...
Perspectiva	Anual Desarrollo Territorial

General

Específico

<b>OBJETIVO</b>
OG3.Potenciar del turismo enológico como motor de desarrollo económico y social del territorio.
OG3.3 Conservar y poner en valor el patrimonio rural, natural y paisajístico para potenciar el desarrollo económico del territorio a través del turismo enológico.

OG3PP1

<b>Proyecto/línea</b>
Acciones para el fomento de la igualdad de oportunidades en sectores emergentes, como el enoturismo.



Código	3.4.1				
Indicador	3.4.1 Número de iniciativas asociadas a la economía verde.	General	OG3.Potenciar del turismo enológico como motor de desarrollo económico y social del territorio.	OG3PS1	Proyecto/línea
Descripción	Número de iniciativas que integren actividades de diversificación con fines turísticos en el ámbito del Sector del vino para un modelo de turismo sostenible	Específico	OG3.4 Potenciar las bases del cambio estructural del modelo turístico basado en el "turismo verde", para que ejerza como fuerza trectora y modelo de buenas prácticas.		Fomento de la creación, mejora de la competitividad e innovación de iniciativas e infraestructuras con potencial económico de enoturismo.
Unidad de medida	Valor absoluto				
Fuentes	Características del indicador				
Periodicidad	Sistema de seguimiento GDR / Apoyo en tabla de verificabilidad. Aportación de informe técnico sobre las Anual				
Perspectiva	Ciudadana				



Código	3.4.2			
Indicador	3.4.2 Número de líneas de negocio asociadas a la economía verde.	General	OG3.Potenciar del turismo enológico como motor de desarrollo económico y social del territorio.	OG3PS1
Descripción	Número de líneas de negocio que integren actividades de diversificación con fines turísticos, en el ámbito del Sector del vino para un modelo de turismo sostenible	Específico	OG3.4 Potenciar las bases del cambio estructural del modelo turístico basado en el "turismo verde", para que ejerza como fuerza tractora y modelo de buenas prácticas.	Proyecto/línea
Unidad de medida	Valor absoluto			Fomento de la creación, mejora de la competitividad e innovación de iniciativas e infraestructuras con potencial económico de enoturismo.
Fuentes	Características del indicador			
Periodicidad	Sistema de seguimiento GDR / Apoyo en tabla de verificabilidad. Aportación de informe técnico sobre las medidas aplicadas			
Perspectiva	Anual			
	Desarrollo Territorial			



Código	3.5.1
Indicador	3.5.1 Subdivisión del empleo (joven y mujer) creado a través de los proyectos apoyados
Descripción	Número de puestos de trabajo creados para jóvenes y mujeres a través de proyectos apoyados en el sector del turismo enológico
Unidad de medida	Valor absoluto
Fuentes	Características del indicador Sistema de seguimiento GDR / Apoyo en tabla de verificabilidad Aportación de contratos, vida laboral del código de cotización, o certificación emitida por la Secretaría de la entidad, etc.
Periodicidad	Anual
Perspectiva	Desarrollo Territorial

General

Específico

<b>OBJETIVO</b>
OG3.Potenciar del turismo enológico como motor de desarrollo económico y social del territorio.
OG3.5 Fomentar e incrementar la igualdad de oportunidades en el sector turístico enológico.

OG3PS1

<b>Proyecto/línea</b>
Fomento de la creación, mejora de la competitividad e innovación de iniciativas e infraestructuras con potencial económico de enoturismo.

Código	<b>3.5.2</b>			
Indicador	3.5.2 Subdivisión del empleo mantenido (joven y mujer) a través de los proyectos apoyados	General	<b>OBJETIVO</b>	OG3PS1
Descripción	Número de puestos de trabajo estables para jóvenes y mujeres a través de proyectos apoyados en el sector del turismo enológico (consolidación o mejora de empleo)	Específico	OG3.Potenciar del turismo enológico como motor de desarrollo económico y social del territorio.	
Unidad de medida	Valor absoluto		OG3.5 Fomentar e incrementar la igualdad de oportunidades en el sector turístico enológico.	
Fuentes	<b>Características del indicador</b> Sistema de seguimiento GDR / Apoyo en tabla de verificabilidad Aportación de contratos, vida laboral del código de cotización, o certificación emitida por la Secretaría de la entidad, etc.			<b>Proyecto/línea</b> Fomento de la creación, mejora de la competitividad e innovación de iniciativas e infraestructuras con potencial económico de enoturismo.
Periodicidad	Anual			
Perspectiva	Desarrollo Territorial			